



COOPERATIVA DE AHORRO Y CRÉDITO
CREDIAMIGO Ltda.

Su confianza es nuestra fortaleza

**INDICADORES DE
INCLUSIÓN
FINANCIERA CON
PERSPECTIVA DE
GÉNERO**

30-6-2022

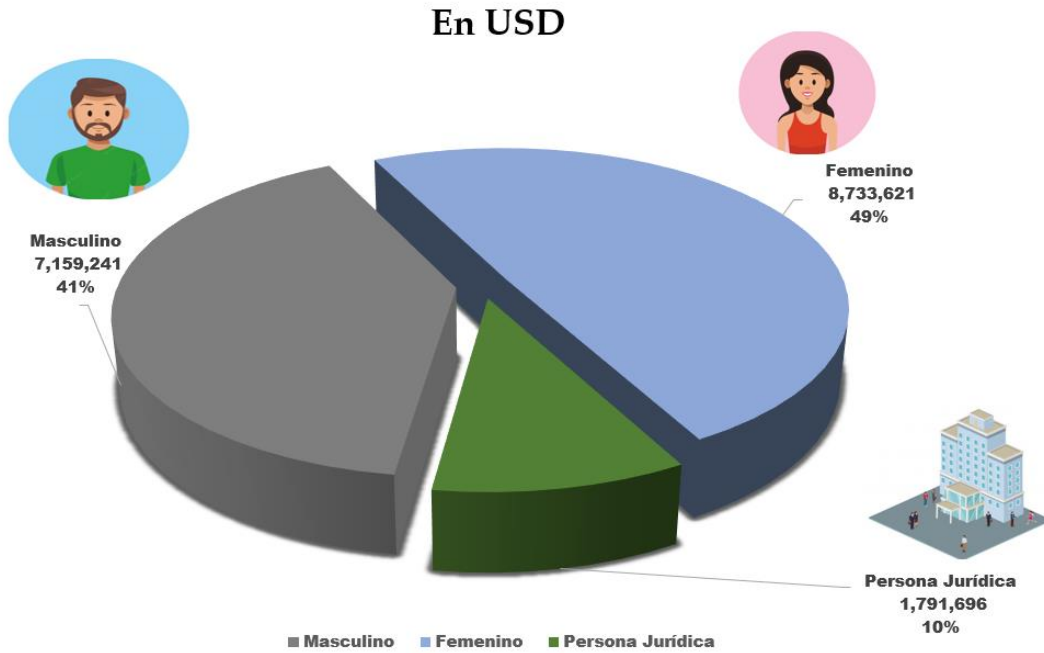
*Nota: Para más información, referirse al portal interactivo de la
Economía Popular y Solidaria de la Superintendencia de
Economía Popular y Solidaria*




CONTENIDO

	Pág.
DEPÓSITOS	
Saldo de depósitos por género	1
Saldo de depósitos por género y tipo de cuenta	2
Saldo de depósitos por género y rango de edad	3
Saldo de depósitos por género y actividad económica	4
Saldo de depósitos por género y nivel de instrucción	6
Saldo de depósitos por género y por provincia de domicilio	7
Saldo de depósitos por género y por tipo de canal	8
ACCESO A CRÉDITOS	
Porcentaje de acceso a productos de crédito desde abril a junio	9
Porcentaje de acceso a productos de crédito desde enero a junio	17
Monto promedio concedido de crédito	18
Distribución de Morosidad	21
REPRESENTACIÓN	
Distribución de socios	25
Datos de la persona que ocupa la presidencia de la entidad	28
Distribución de socios en el Consejo de Administración	28
Datos de la persona que ocupa la presidencia del Consejo de Vigilancia	30
Distribución de socios en el Consejo de Vigilancia	31
Distribución de socios en la Asamblea General de Representantes	33
Datos de la persona en la posición de Gerente	35
Implementación de políticas internas de igualdad de género	35
EDUCACIÓN FINANCIERA	
Acceso de los socios a educación financiera por género	36
Acceso de los socios a educación financiera por género y rango de edad	36
Acceso de los socios a educación financiera por género y por nivel de instrucción	37





DEPOSITOS

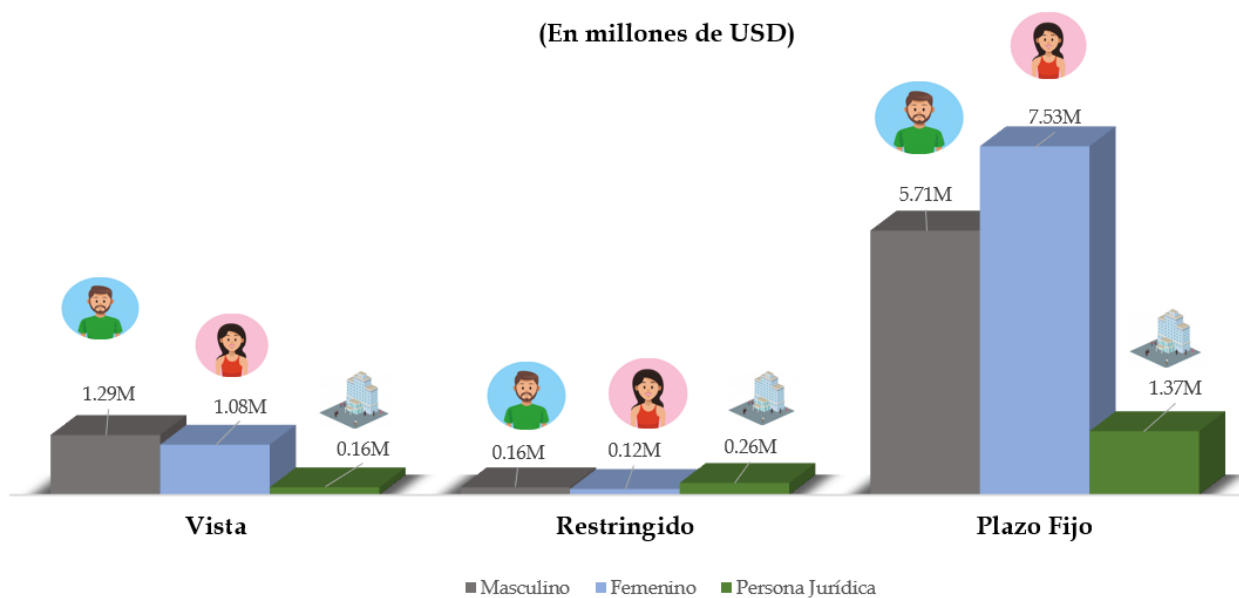
Saldo de depósitos por género



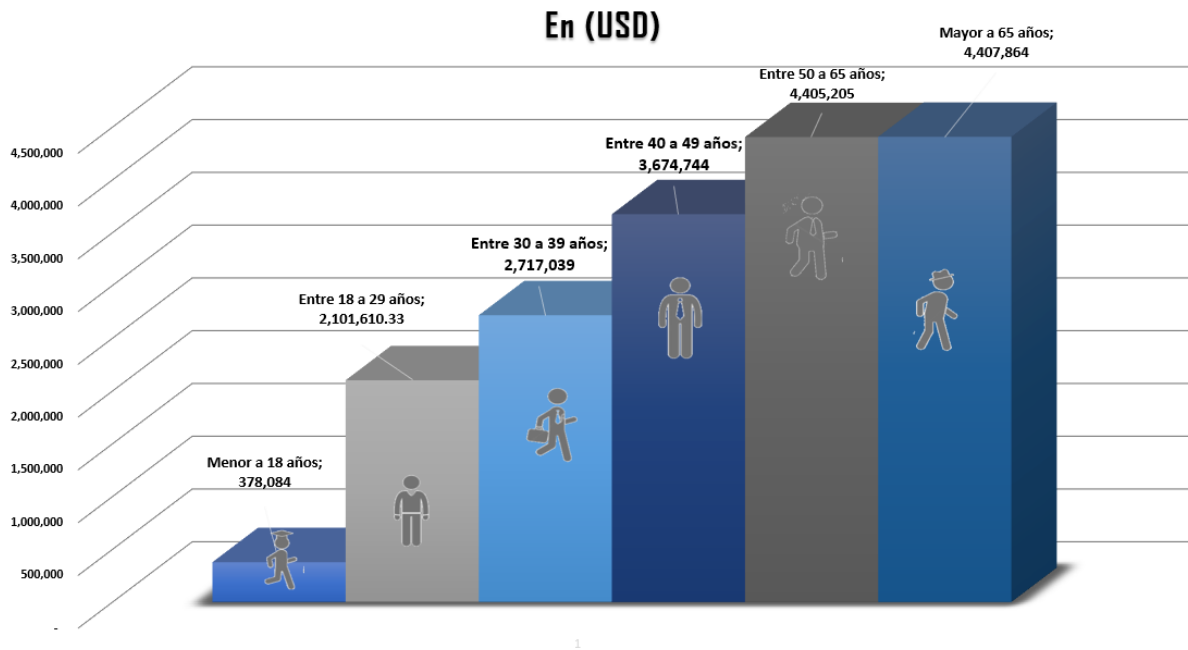
		Clientes	Socios
	Masculino	1,407,461	5,751,780
	Femenino	1,284,346	7,449,275
	Persona Jurídica	1,534,318	257,377
Total		4,226,125	13,458,432

Saldo de depósitos por género y tipo de cuenta

		Vista	Restringido	Plazo Fijo
Socios	Masculino 	1,117,637	147,176	4,486,967
	Femenino 	880,367	110,870	6,458,039
	Persona Jurídica 	153,332	946	103,099
Clientes	Masculino 	174,840	14,442	1,218,179
	Femenino 	201,703	14,012	1,068,630
	Persona Jurídica 	9,225	254,112	1,270,982
Total		2,537,104	541,558	14,605,895



Saldo de depósitos por género y rango de edad

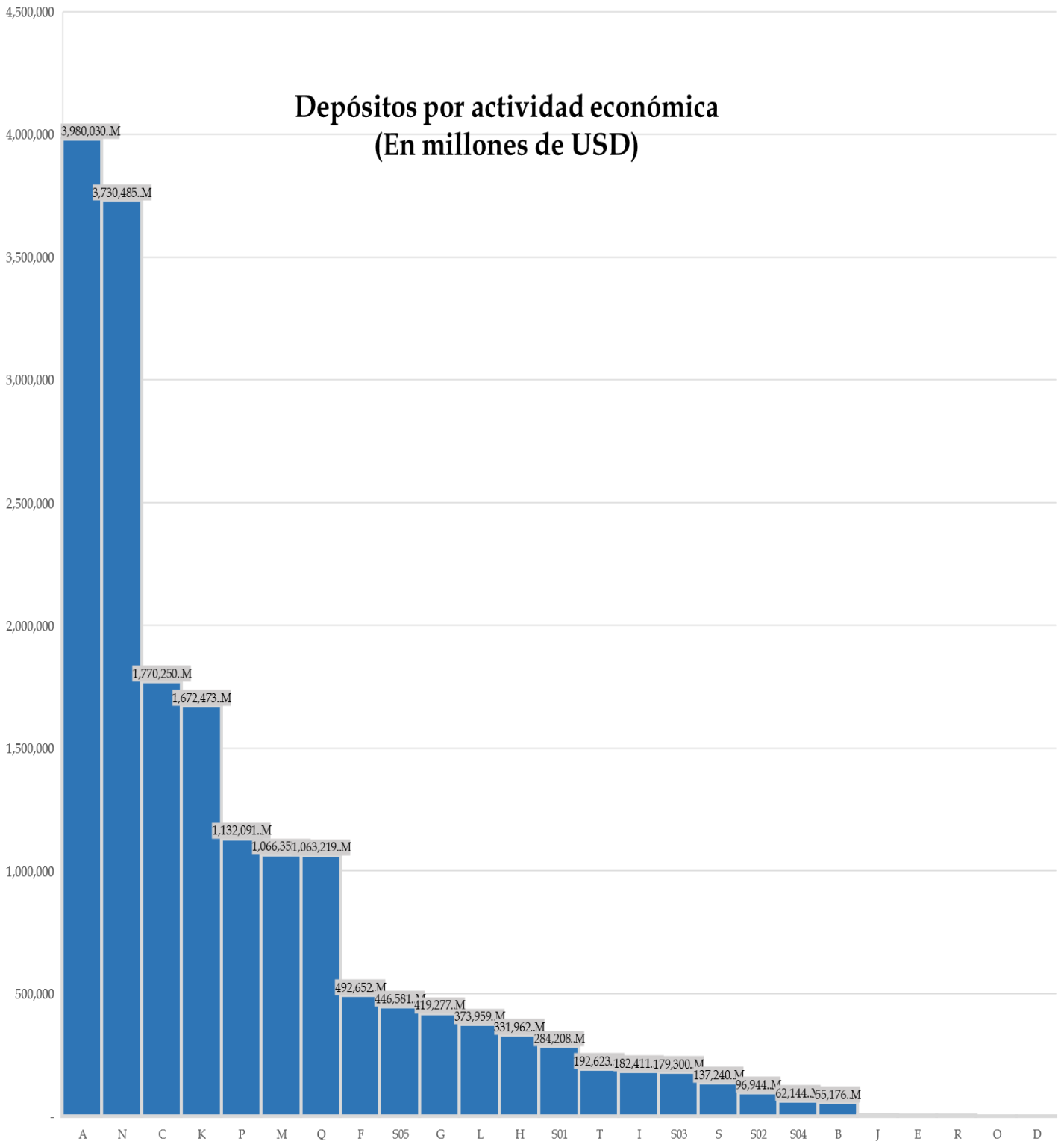


		Menor a 18 años	Entre 18 hasta 29	Entre 30 hasta 39	Entre 40 hasta 49	Entre 50 hasta 65	Mayor a 65 años
Socios	Masculino	5,676	328,896	855,774	1,343,360	1,604,432	1,613,629
	Femenino	5,272	424,478	1,148,076	1,424,856	2,229,490	2,217,103
	Persona Jurídica	20,447	174,185	16,991	28,459	17,290	5
Clientes	Masculino	65,492	98,118	548,661	220,513	140,911	333,765
	Femenino	51,814	73,245	147,536	355,351	413,081	243,317
	Persona Jurídica	229,382	1,002,688	-	302,204	-	45
Total		378,084	2,101,610	2,717,039	3,674,744	4,405,205	4,407,864

Saldo de depósitos por género y actividad económica

Código	Descripción	SOCIOS			CLIENTES			Total
		Masculino	Femenino	Persona Jurídica	Masculino	Femenino	Persona Jurídica	
S01	Jubilado	16,002	75,004	-	107,735	85,467	-	284,208
S02	Estudiante	13,090	831	-	48,272	34,750	-	96,944
S03	Ama de Casa	-	76,236	-	21	103,043	-	179,300
S04	Empleado Público	7,708	10,380	-	17,797	26,259	-	62,144
S05	Empleado Privado	260,967	26,895	-	74,184	84,534	-	446,581
A	Agricultura, ganadería, silvicultura y pesca	1,817,759	1,344,062	69,157	369,378	152,195	227,478	3,980,030
B	Explotación de minas y canteras	48,297	330	-	6,549	-	-	55,176
C	Industrias manufactureras	431,492	1,241,854	2,156	4,125	90,622	-	1,770,250
D	Suministro de electricidad, gas, vapor y aire acondicionado	186	90	-	-	10	-	287
E	Distribución de agua; alcantarillado, gestión de desechos y actividades de saneamiento	34	-	-	352.63	2,652.78	-	3,040
F	Construcción	416,362	3,701	379	53,358	18,333	518	492,652
G	Comercio al por mayor y al por menor, reparación de vehículos automotores y motocicletas	93,057	239,165	-	51,364	33,712	1,980	419,277
H	Transporte y almacenamiento	260,073	64,441	5,033	698	1,704	12	331,962
I	Actividades de alojamiento y servicio de comidas	6,394	170,770	-	2,051	3,197	-	182,411
J	Información y comunicación	807	9	5	7,005	556	4	8,386
K	Actividades financieras y de seguros	84,042	129,040	132,835	5,058	18,062	1,303,436	1,672,473
L	Actividades inmobiliarias	197,105	159,869	4,087	80	12,817	-	373,959
M	Actividades profesionales, científicas y técnicas	305,165	609,248	2,778	32,604	116,534	26	1,066,355
N	Actividades de servicios administrativos y de apoyo	1,083,178	2,022,807	16,962	171,467	435,385	685	3,730,485
O	Administración pública y defensa; planes de seguridad social de afiliación obligatoria	30	-	-	589	-	-	619
P	Enseñanza	304,489	763,566	12,533	45,616	5,825	62	1,132,091
Q	Actividades de atención de la salud humana y de asistencia social	318,746	305,260	11,452	408,440	19,300	20	1,063,219
R	Ártes, entretenimiento y recreación	2,809	27	-	-	-	-	2,837
S	Otras actividades de servicios	70,979	63,784	-	550	1,831	97	137,240
T	Actividades de los hogares como empleadores; actividades no diferenciadas de los hogares como productores de bienes y servicios para uso propio	12,996	141,905	-	166	37,556	-	192,623
Sin Datos	No presenta datos de actividad	11	-	-	-	-	-	11
Total		5,751,780	7,449,275	257,377	1,407,461	1,284,346	1,534,318	17,684,557

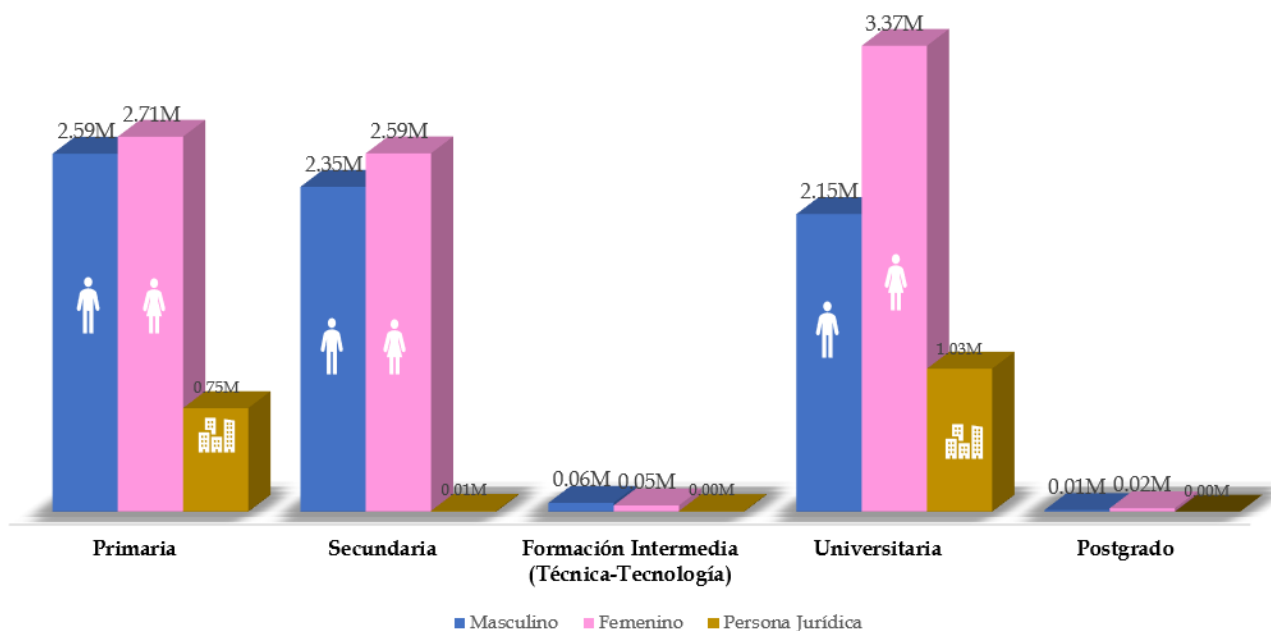
Depósitos por actividad económica (En millones de USD)









Saldo de depósitos por género y nivel de instrucción

		Primaria	Secundaria	Formación Intermedia *	Universitaria	Postgrado
Socios	Masculino	2,332,960	1,953,775	23,832	1,440,672	529
	Femenino	2,365,330	2,295,969	14,041	2,768,699	5,236
	Persona Jurídica	218,538	5,022	3,887	29,931	-
Clientes	Masculino	253,336	393,504	40,006	709,578	11,036
	Femenino	343,860	292,721	31,357	597,127	19,280
	Persona Jurídica	529,692	966	643	1,003,017	-
Total		6,043,717	4,941,957	113,767	6,549,024	36,081







(En millones de USD)



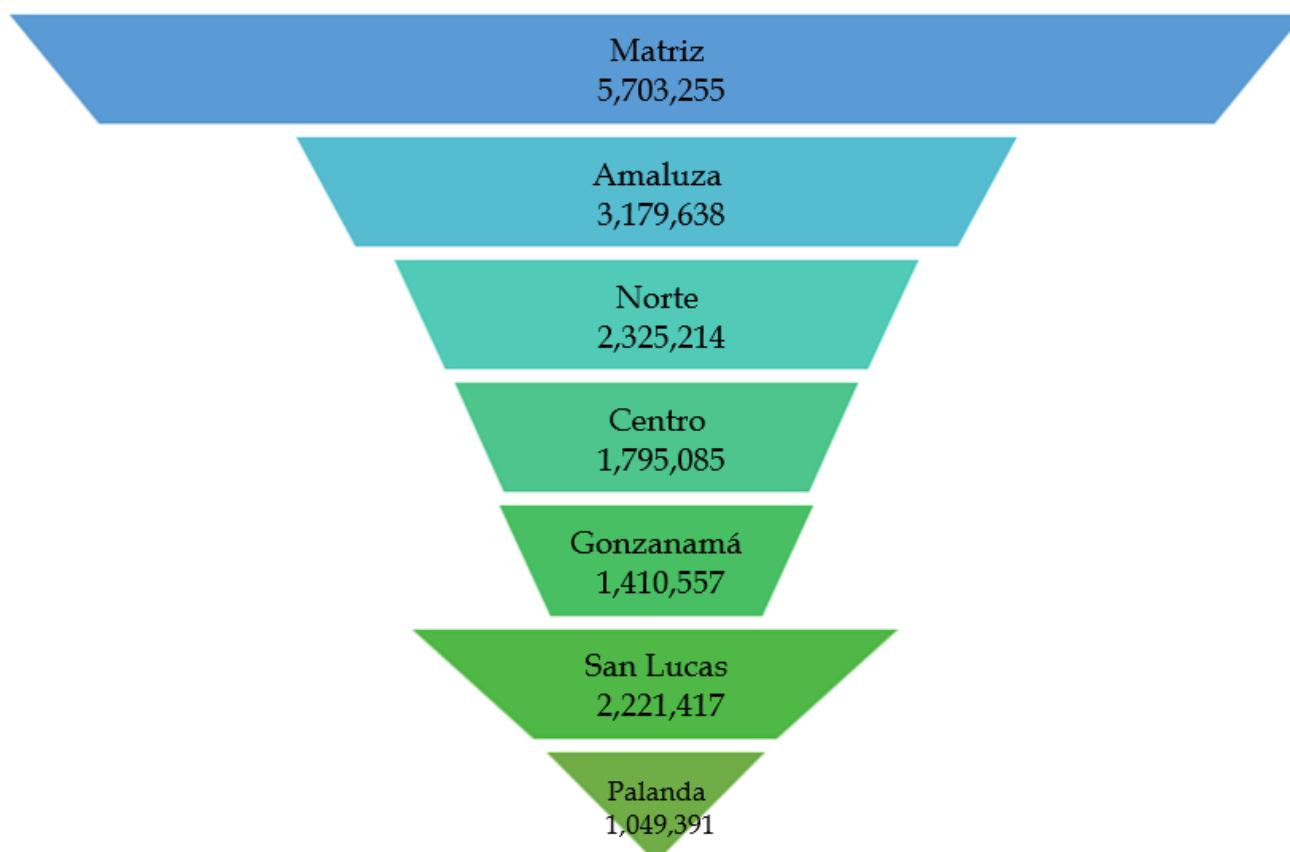
Saldo de depósitos por género y por provincia de domicilio

Código	Descripción	SOCIOS			CLIENTES			Total
		Masculino 	Femenino 	Persona Jurídica 	Masculino 	Femenino 	Persona Jurídica 	
01	AZUAY	24	92	1,091	-	250	400,000	401,458
02	BOLIVAR	5	-	-	-	-	-	5
03	CAÑAR	-	7	106,084	-	-	-	106,091
04	CARCHI	-	64	-	-	-	-	64
05	COTOPAXI	0	-	-	-	-	-	0
06	CHIMBORAZO	46	6,553	-	51	-	-	6,649
07	EL ORO	3	10,186	-	6,558	15,321	-	32,069
08	ESMERALDAS	5	-	-	-	-	-	5
09	GUAYAS	466	20	-	91,259	-	-	91,745
10	IMBABURA	0	-	-	-	-	302,204	302,204
11	LOJA	5,053,915	7,061,410	148,992	1,280,783	1,218,875	224,589	14,988,565
13	MANABI	57,170	8,543	5	351	-	-	66,068
14	MORONA SANTIAGO	-	-	-	11	-	-	11
16	PASTAZA	-	-	-	4,016	-	-	4,016
17	PICHINCA	283	9,575	-	5	-	0	9,864
18	TUNGURAHUA	-	-	-	-	-	601,051	601,051
19	ZAMORA CHINCHIPE	639,789	352,797	1,204	24,196	49,899	6,473	1,074,357
21	SUCUMBIOS	10	-	-	232	-	-	242
22	ORELLANA	3	10	-	-	-	-	13
23	SANTO DOMINGO DE LOS TSA	50	19	-	-	-	-	69
Sin Datos	No presenta datos de provincia	11	-	-	-	-	-	11
Total		5,751,780	7,449,275	257,377	1,407,461	1,284,346	1,534,318	17,684,557

Saldo de depósitos por género y por tipo de canal

		Matriz	Amaluza	Norte	Centro	Gonzanamá	San Lucas	Palanda
Socios	Masculino 	2,037,403	1,307,271	502,651	367,469	592,728	294,615	649,642
	Femenino 	2,673,509	1,542,607	1,088,699	883,373	638,346	270,285	352,457
	Persona Jurídica 	188,248	24,027	-	10,157	33,362	379	1,204
Clientes	Masculino 	189,386	192,470	238,844	210,908	100,359	462,027	13,467
	Femenino 	207,340	109,891	495,019	323,178	45,763	77,007	26,148
	Persona Jurídica 	407,369	3,372	-	0	-	1,117,104	6,473
Total		5,703,255	3,179,638	2,325,214	1,795,085	1,410,557	2,221,417	1,049,391

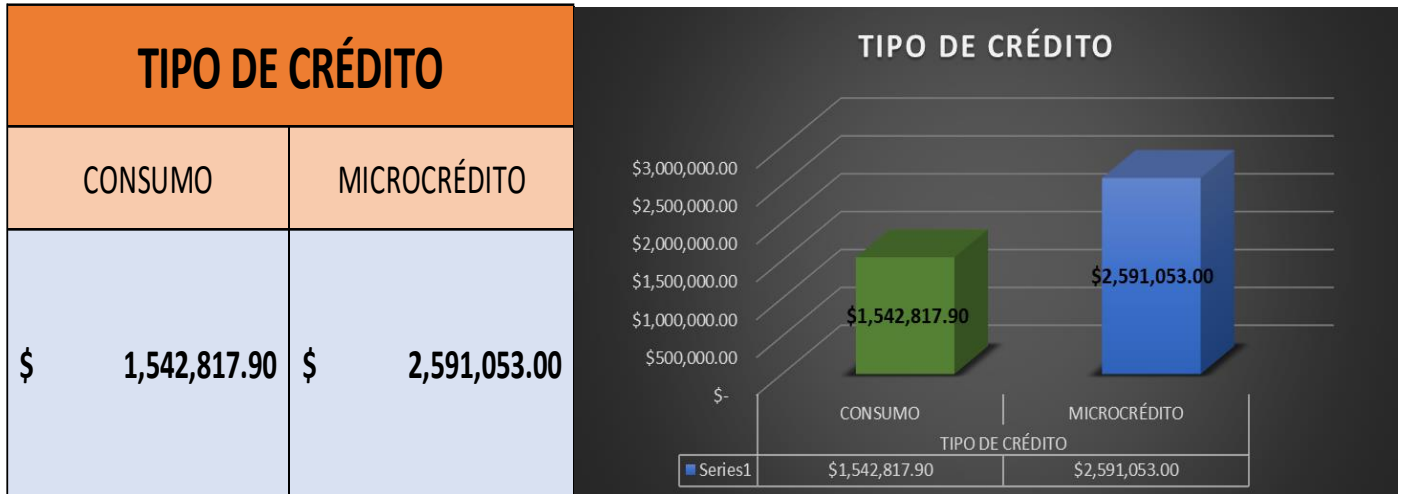
(En USD)



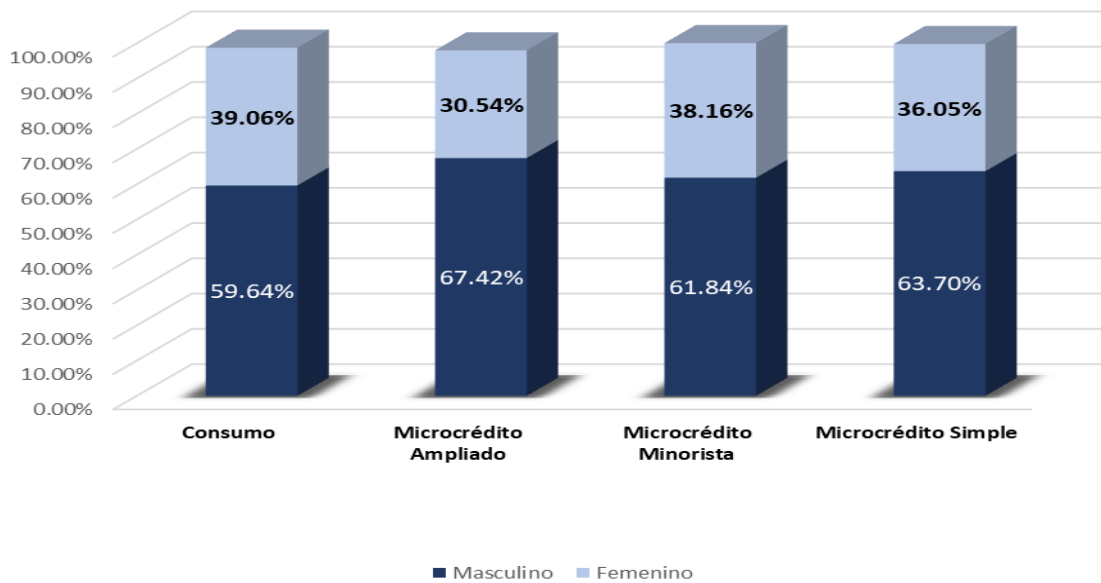
Notas: En los gráficos y tablas con la descripción de "No aplica", corresponde a información de personas jurídicas. En el año 2022, se está levantando la información del grupo étnico de los socios.

ACCESO A CRÉDITOS DESDE ABRIL A JUNIO

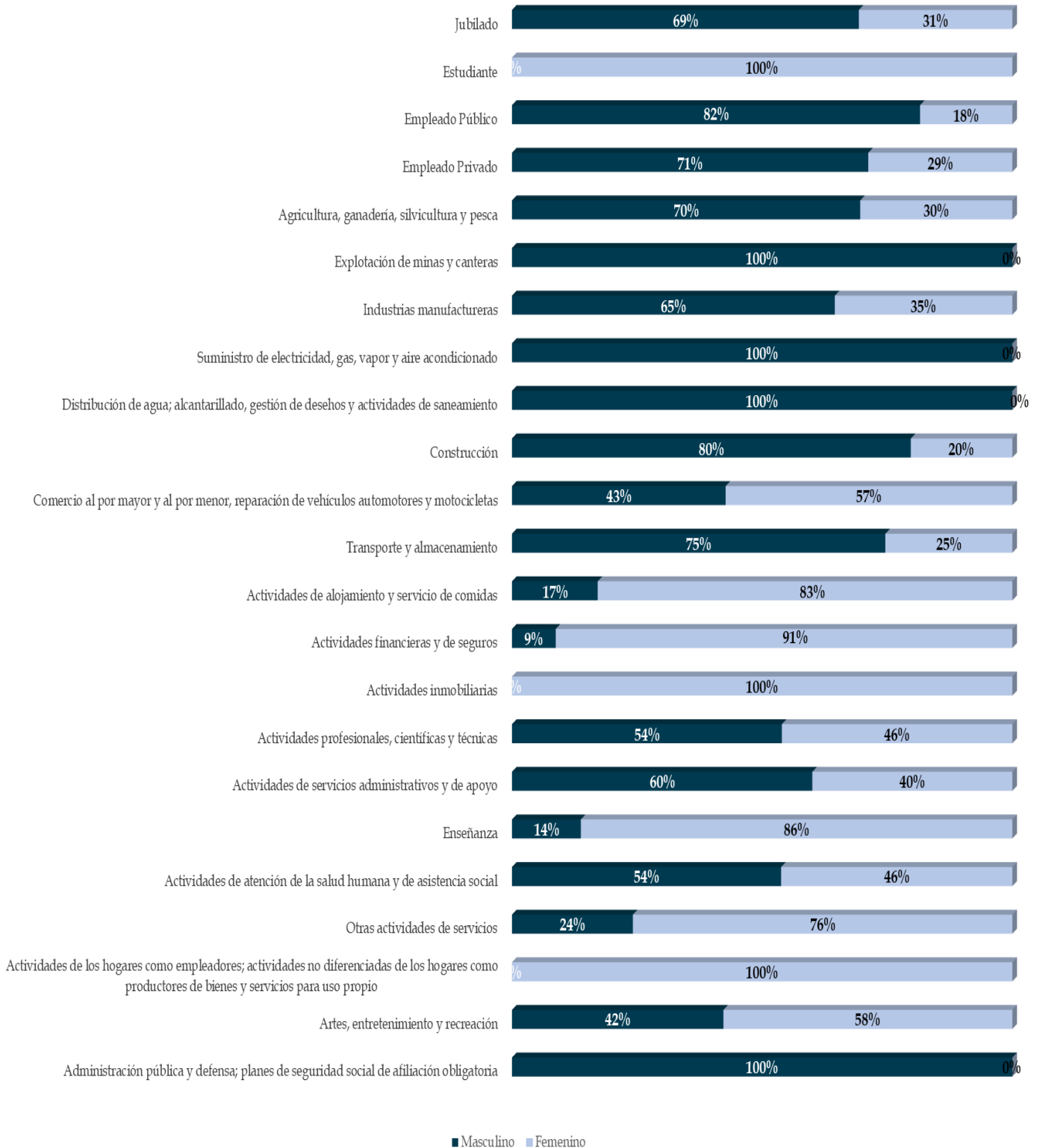
Porcentaje de acceso a productos de crédito



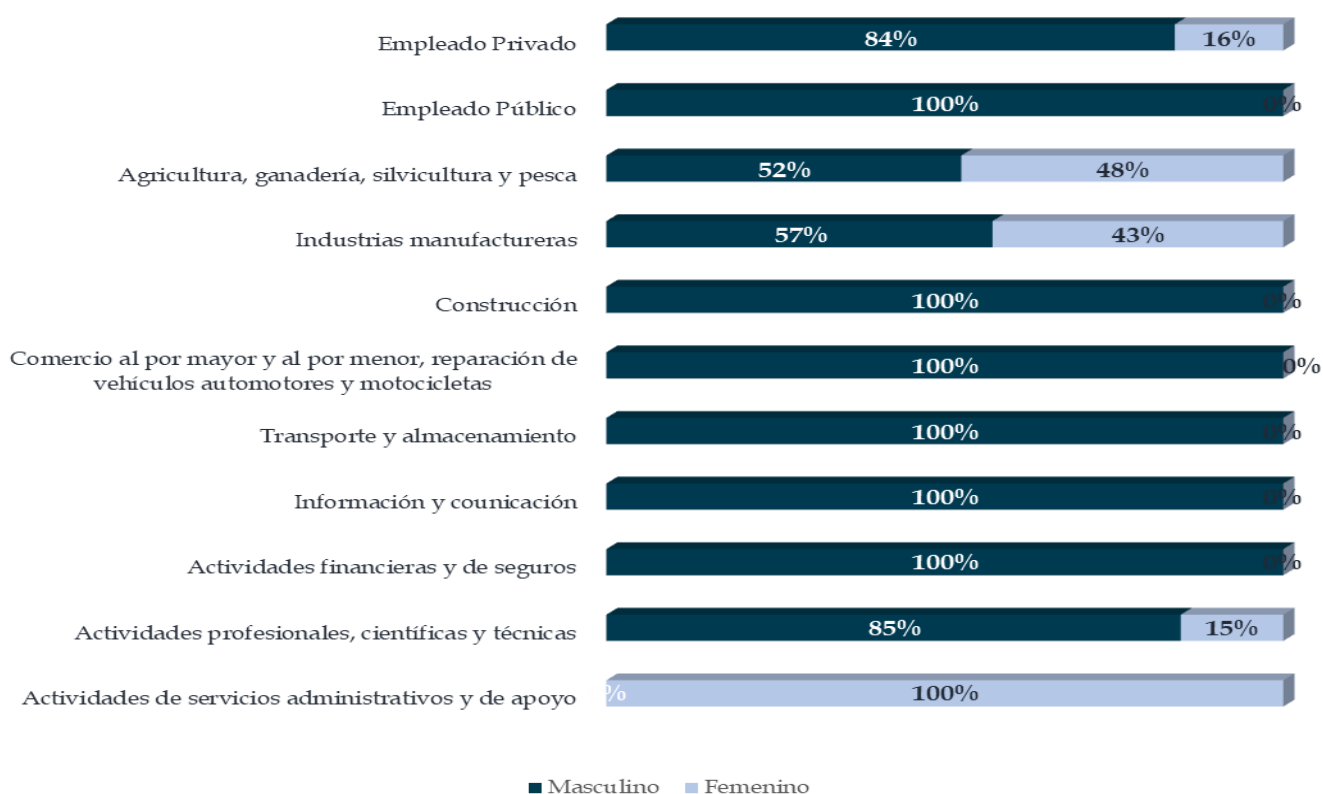
Porcentaje de acceso a crédito por género y tipo de crédito



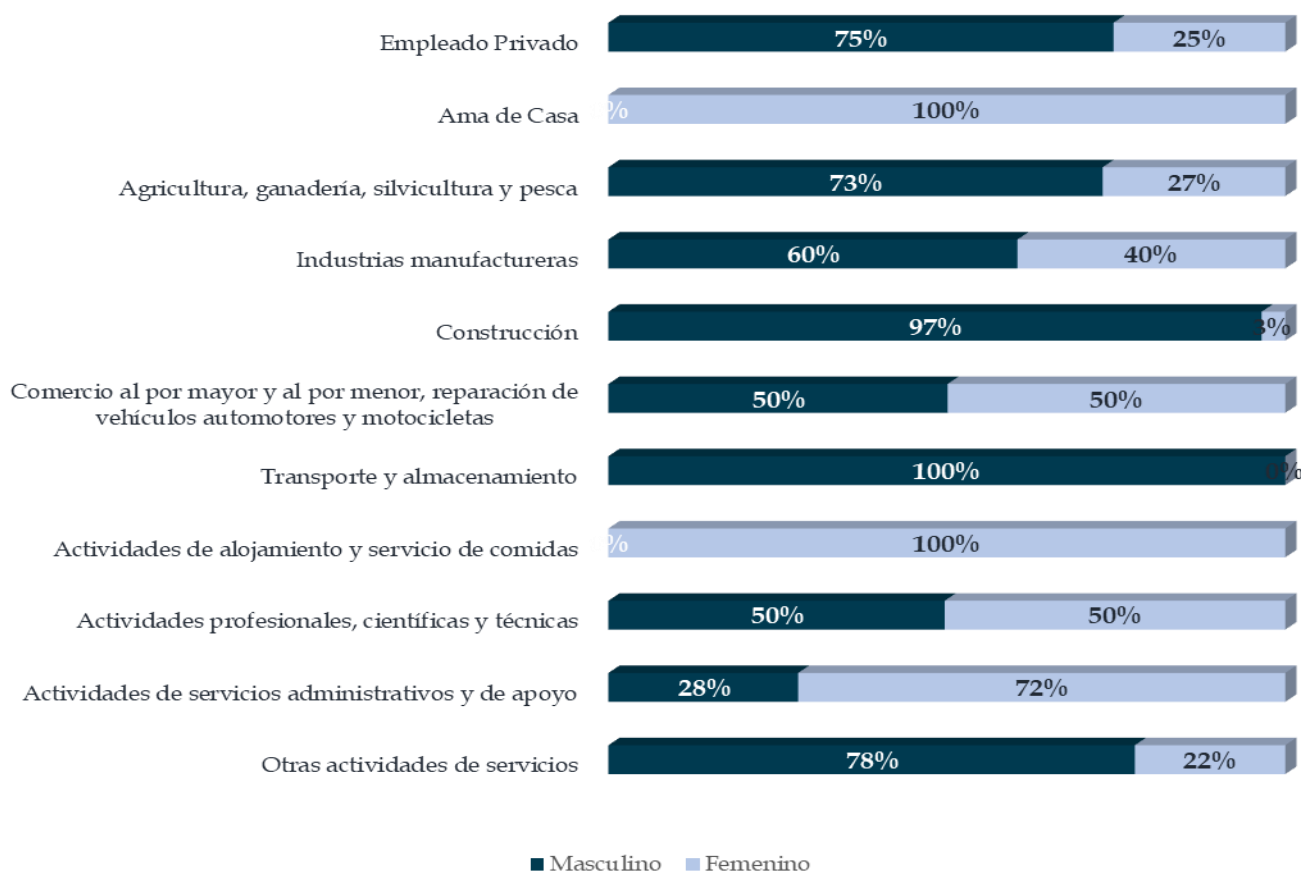
Porcentaje de acceso al crédito por género y actividad económica (Consumo)



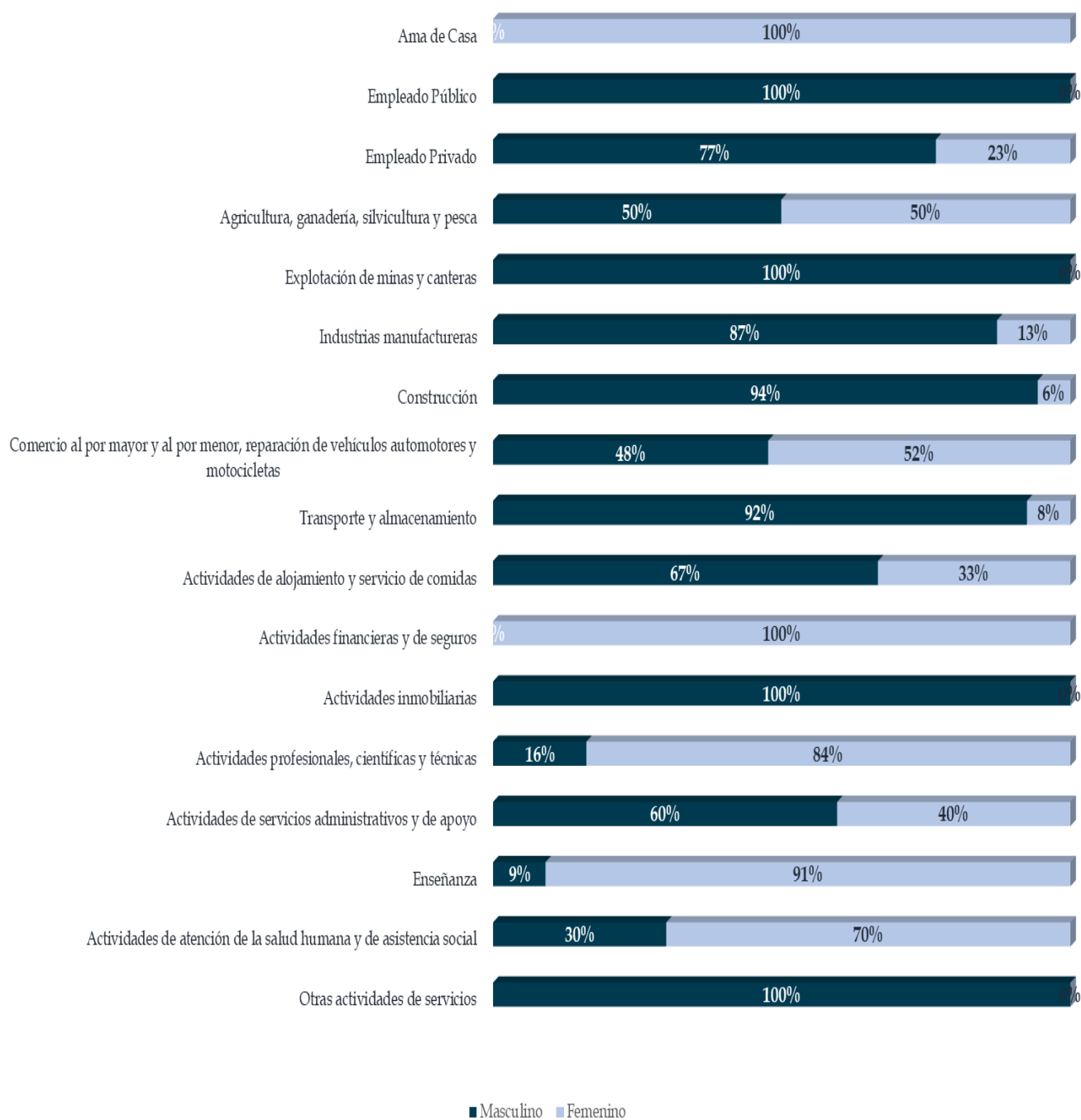
Porcentaje de acceso al crédito por género y actividad económica (Microcrédito Ampliado)



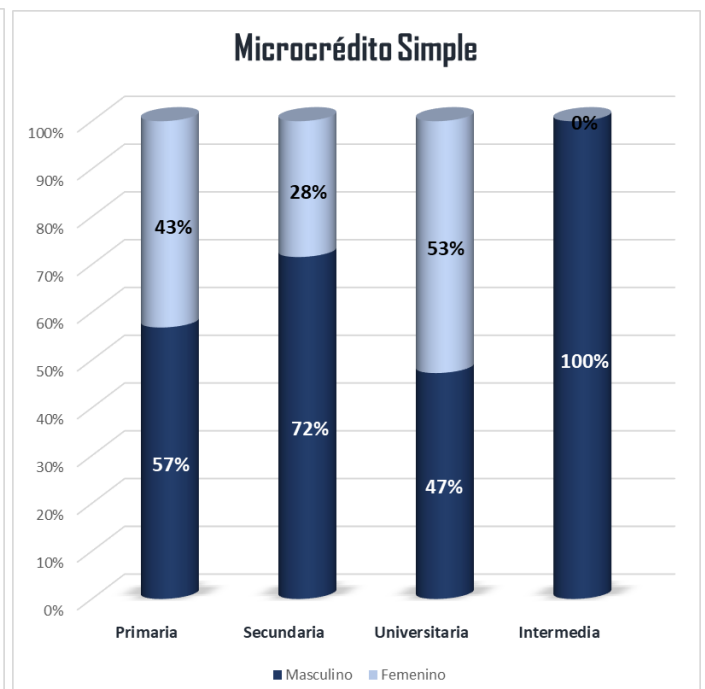
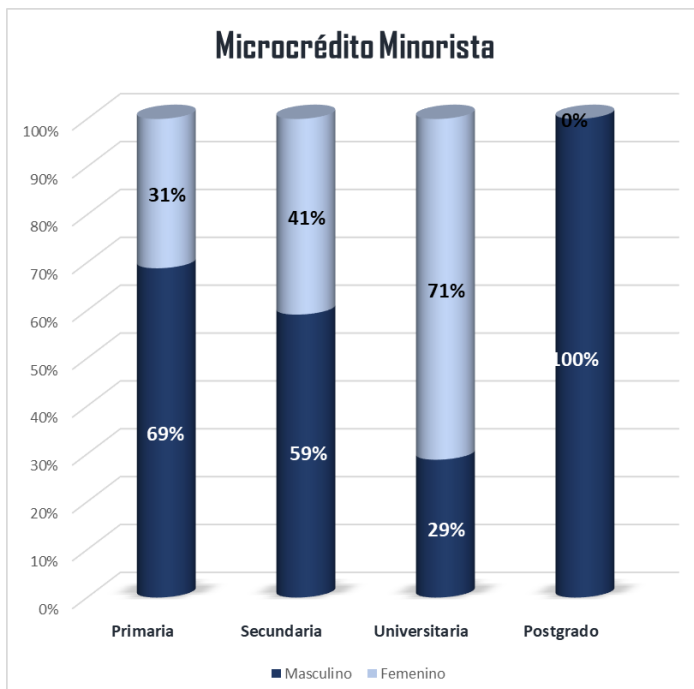
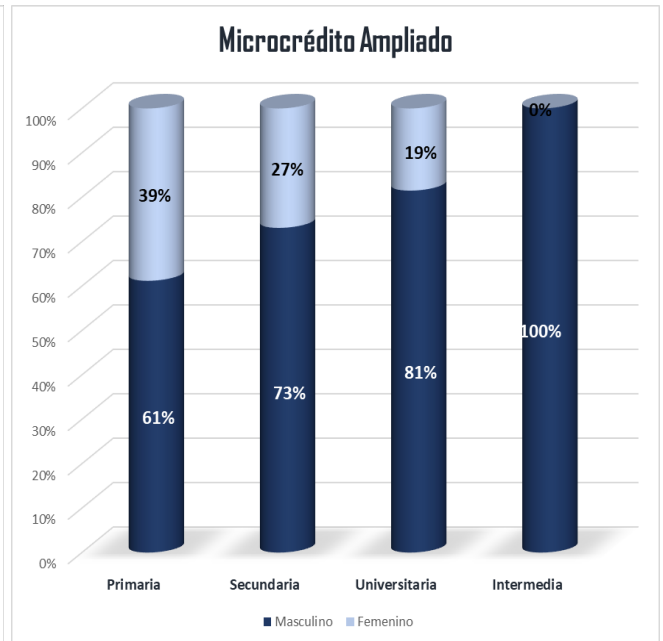
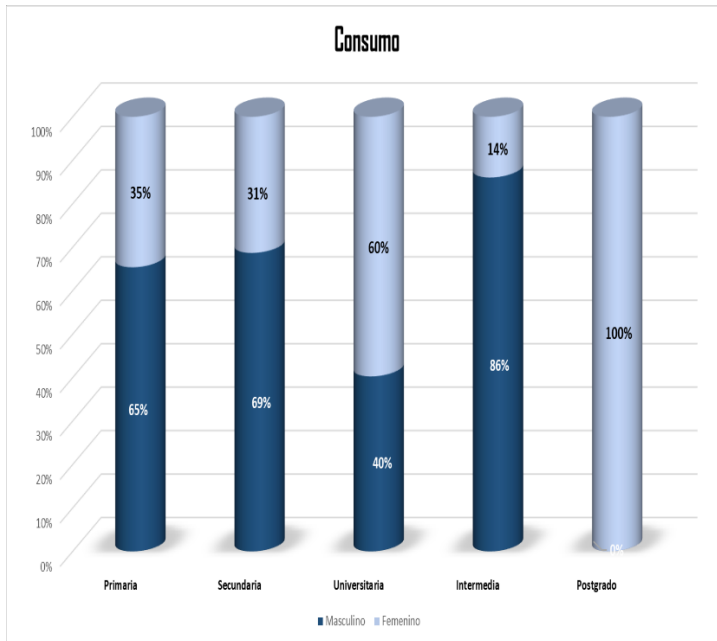
Porcentaje de acceso al crédito por género y actividad económica (Microcrédito Minorista)



Porcentaje de acceso al crédito por género y actividad económica (Microcrédito Acumulación Simple)



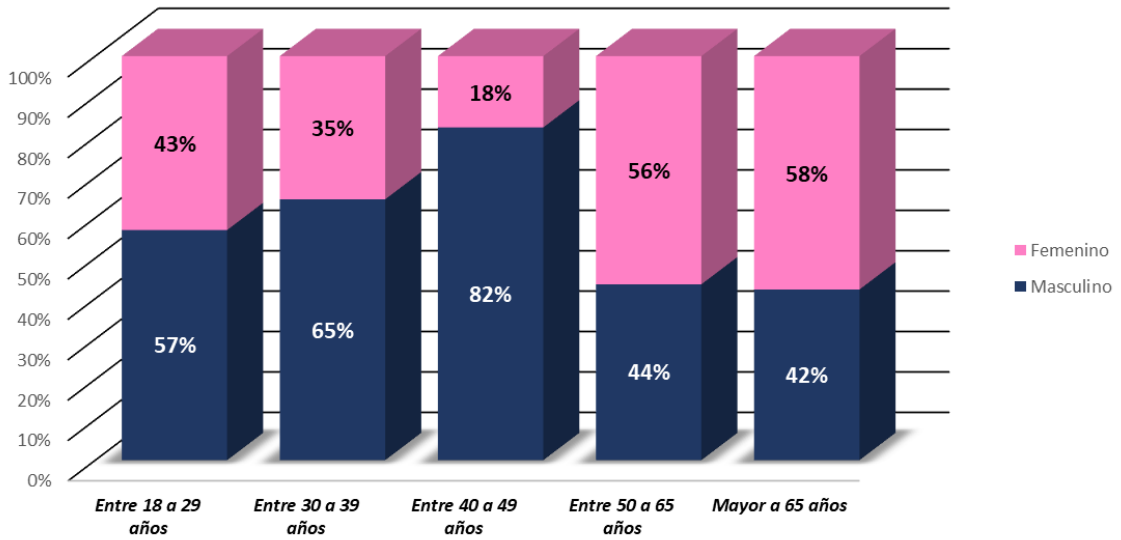
Porcentaje de acceso a créditos por género, tipo de crédito y nivel de instrucción



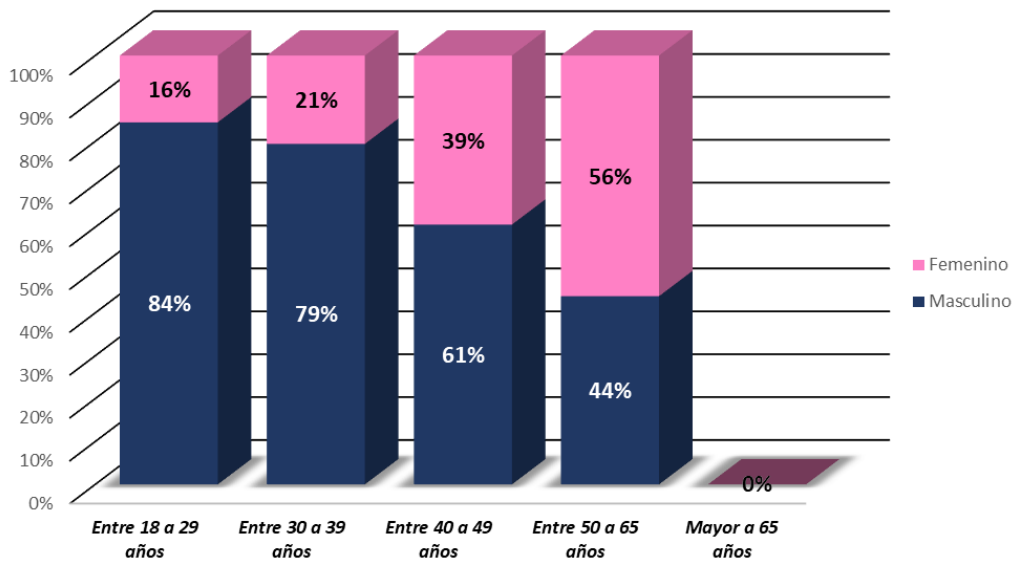


Porcentaje de acceso a créditos por género, tipo de crédito y rango de edad

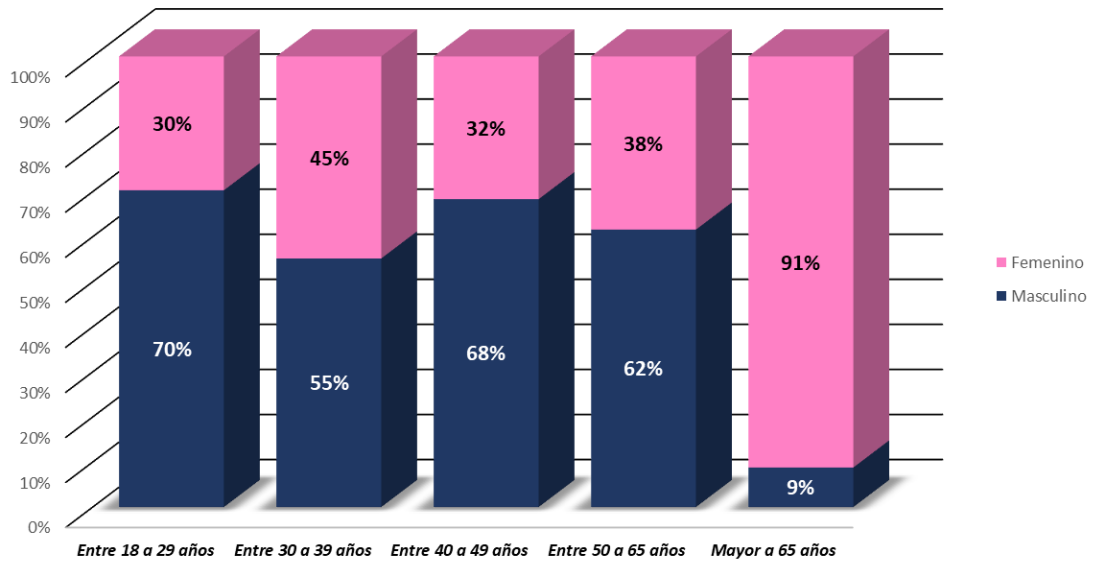
CONSUMO



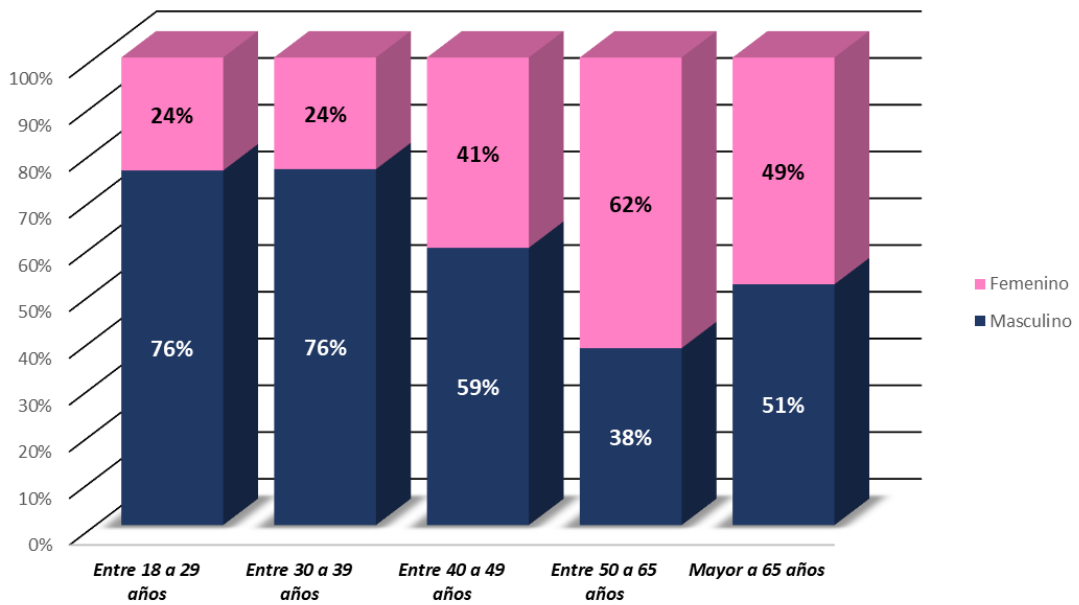
MICROCRÉDITO AMPLIADO



MICROCRÉDITO MINORISTA



MICROCRÉDITO SIMPLE



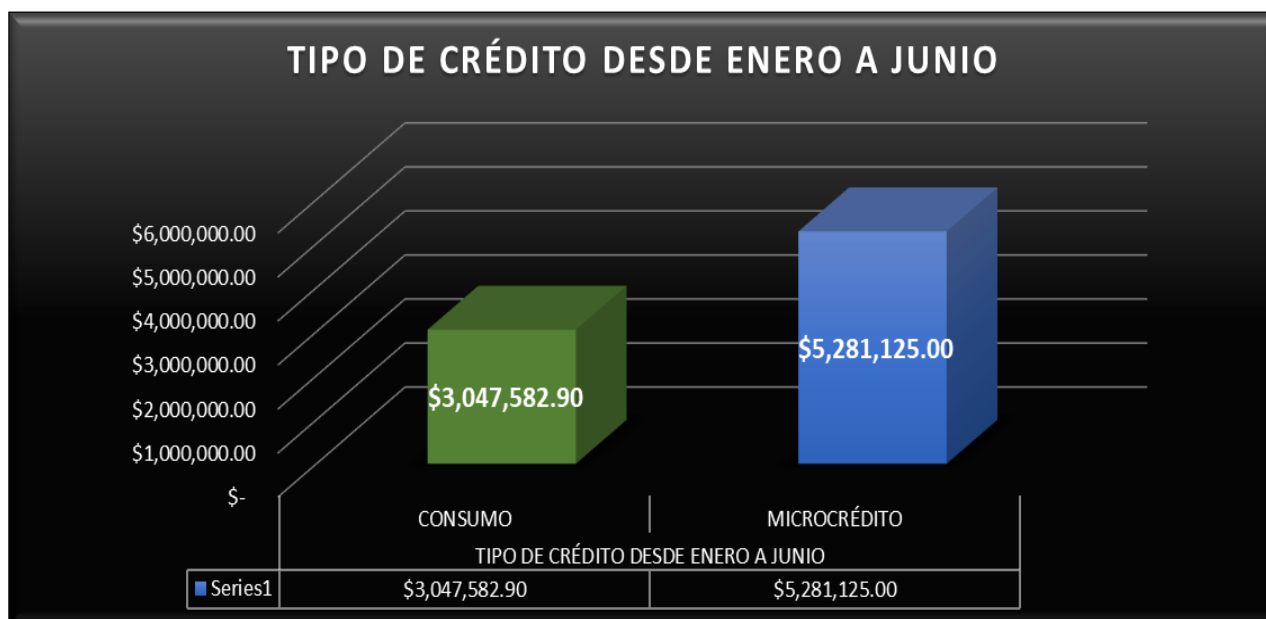
Porcentaje de acceso a créditos por género, tipo de crédito y provincia de domicilio

	Consumo		Microcrédito Ampliado		Microcrédito Minorista		Microcrédito Simple	
	Masculino	Femenino	Masculino	Femenino	Masculino	Femenino	Masculino	Femenino
BOLIVAR	100%	0%	0%	0%	0%	0%	0%	0%
CHIMBORAZO	0%	0%	100%	0%	0%	0%	0%	0%
LOJA	58%	42%	67%	33%	62%	38%	63%	37%
MANABI	0%	0%	0%	0%	0%	0%	100%	0%
ZAMORA CHINCHIPE	71%	29%	100%	0%	25%	75%	65%	35%

	Consumo		Microcrédito Ampliado		Microcrédito Minorista		Microcrédito Simple	
	Masculino	Femenino	Masculino	Femenino	Masculino	Femenino	Masculino	Femenino
Matriz	50%	50%	0%	0%	47%	53%	67%	33%
Norte	51%	49%	100%	0%	0%	0%	57%	42%
Amaluzá	47%	53%	0%	0%	74%	26%	98%	2%
Centro	77%	23%	91%	9%	50%	50%	82%	18%
San Lucas	91%	9%	48%	52%	47%	53%	51%	49%
Palanda	70%	26%	0%	0%	25%	75%	61%	39%
Gonzanamá	63%	30%	100%	0%	58%	42%	62%	38%

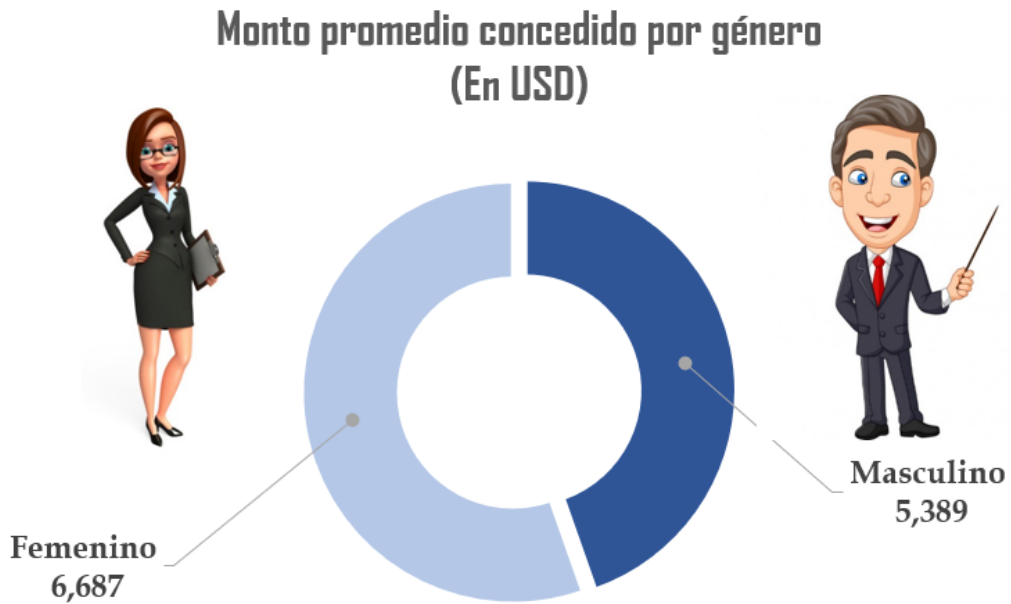
ACCESO A CRÉDITOS *DESDE ENERO A JUNIO*

TIPO DE CRÉDITO DESDE ENERO A JUNIO	
CONSUMO	MICROCRÉDITO
\$3,047,582.90	\$ 5,281,125.00

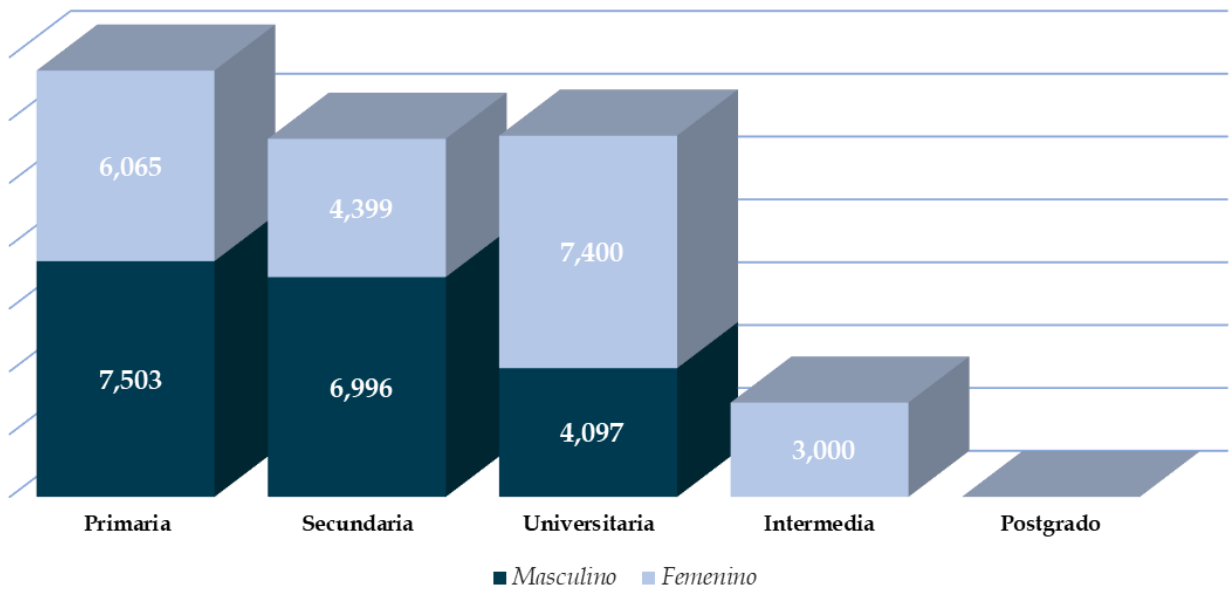




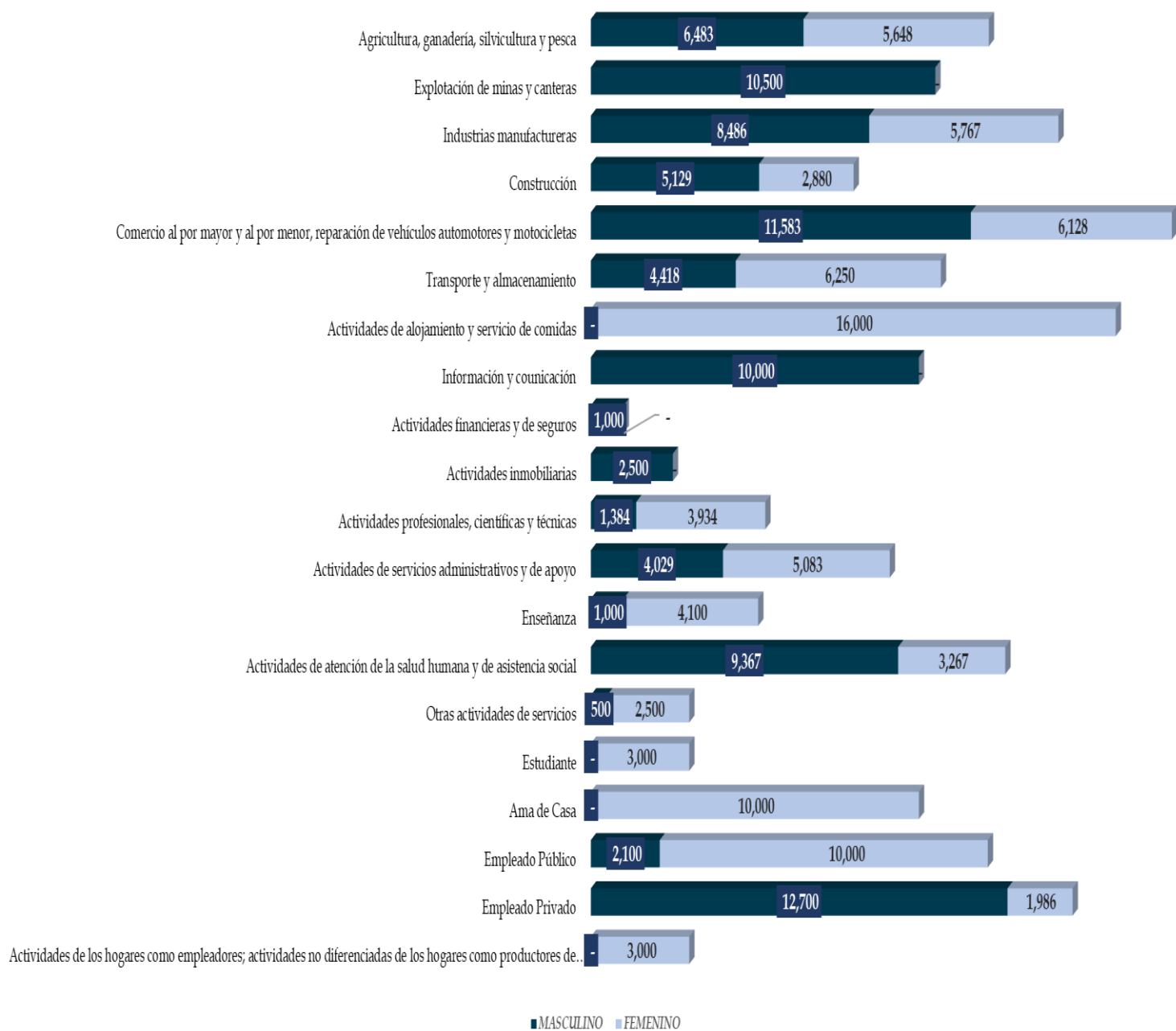
Monto promedio concedido de crédito



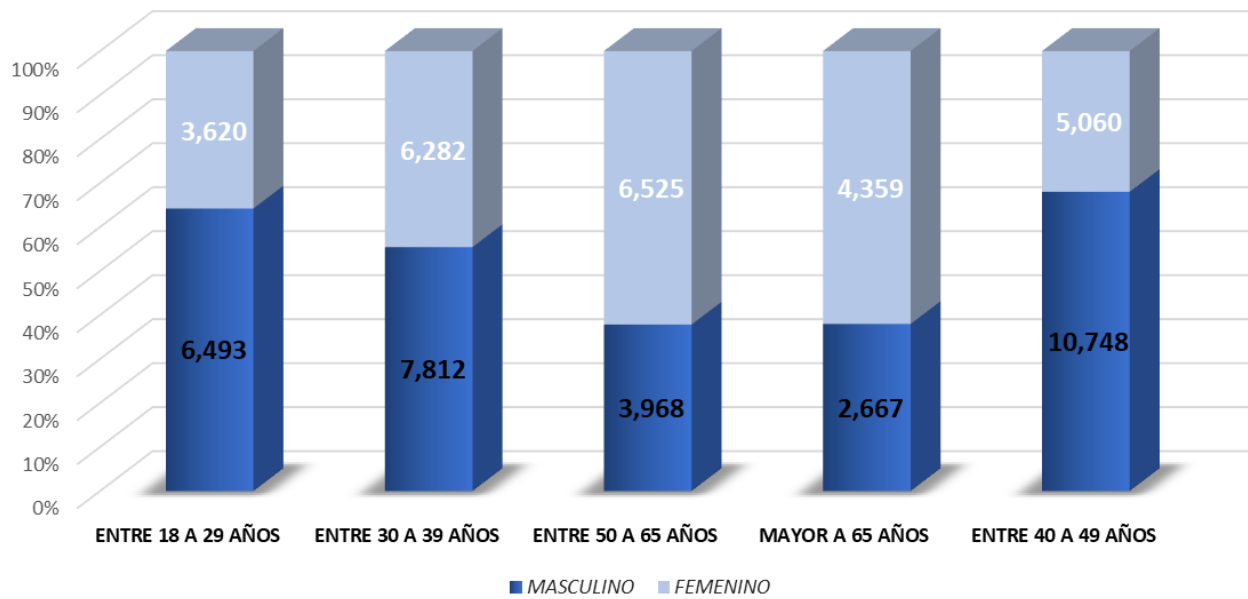
Monto promedio concedido por género y nivel de instrucción (En USD)



Monto promedio concedido por género y actividad económica (En USD)



Monto promedio concedido por género y rango de edad (En USD)



Monto promedio concedido por género y provincia de domicilio (En USD)

	Masculin	Femenino
Loja	6,755	5,584
Zamora Ch.	5,944	3,850

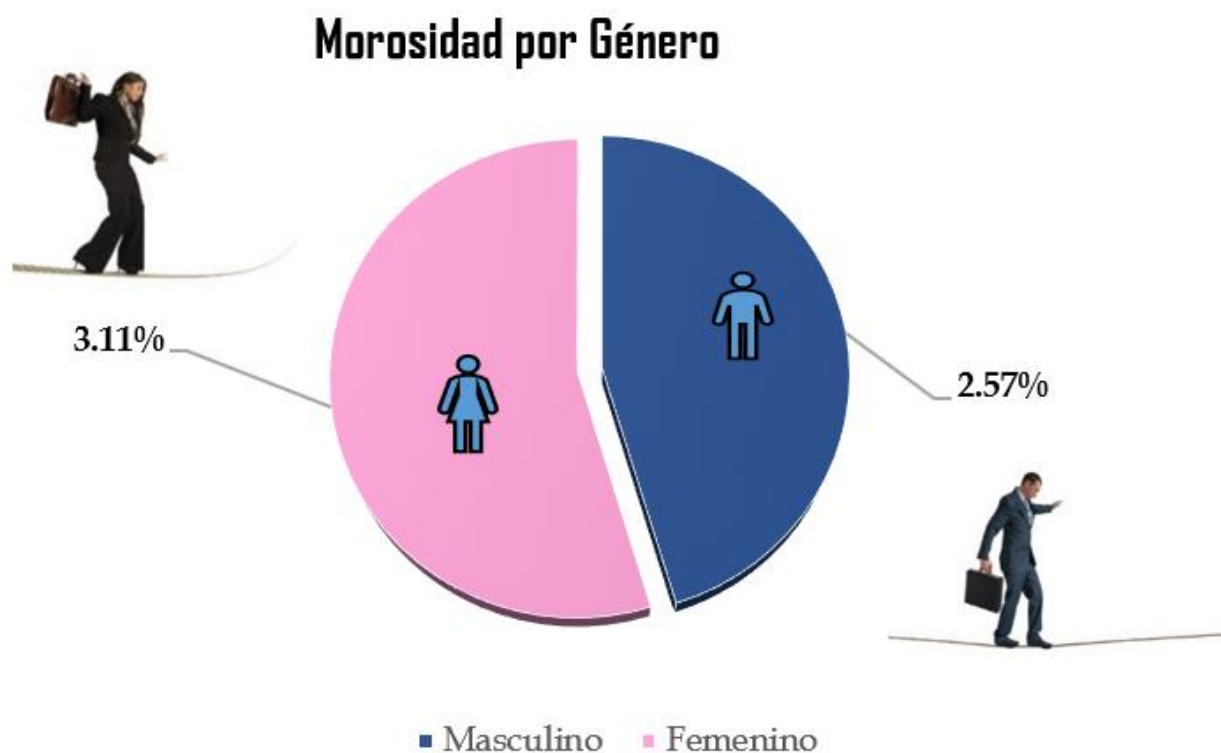
Monto promedio concedido por género y tipo de canal (En USD)

	Masculin	Femenino
Matriz	8,725	4,690
Norte	7,561	11,788
Amaluza	4,614	3,854
Centro	4,966	5,057
San Lucas	9,882	5,921
Palanda	5,786	3,850
Gonzanamá	7,275	4,761



Nota: En el año 2022, se está levantando la información del grupo étnico de los socios.

Distribución de Morosidad

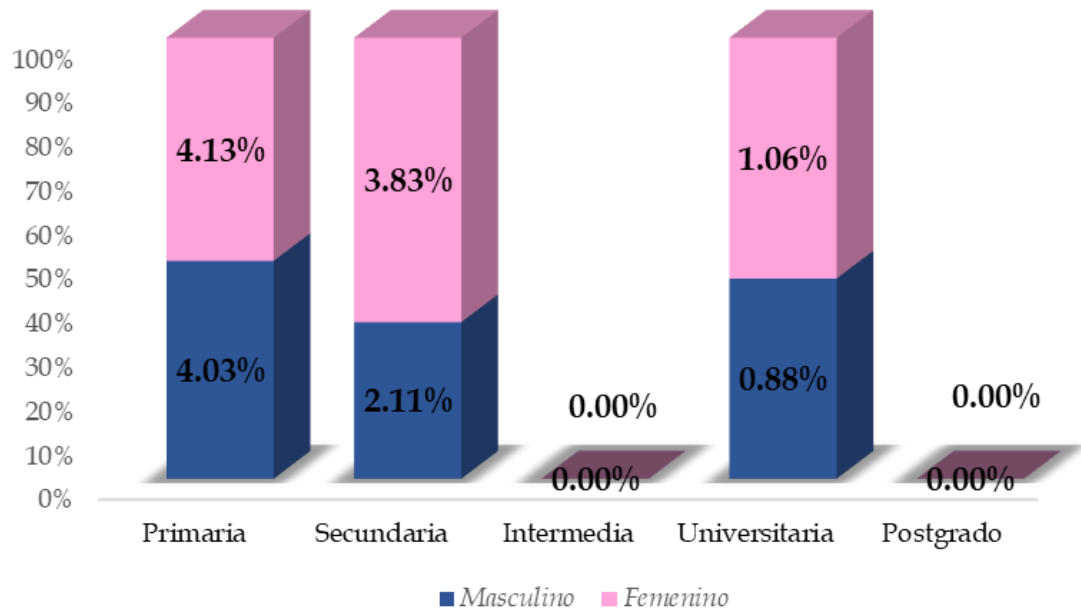
GÉNERO	Por vencer	No devenga	Vencido	MOROSIDAD
Masculino	\$ 11,734,995.25	\$ 250,504.80	\$ 59,625.44	2.57%
Femenino	\$ 7,525,871.76	\$ 182,231.50	\$ 59,329.49	3.11%
Saldo Total	\$ 19,260,867.01	\$ 432,736.30	\$ 118,954.93	2.78%



MOROSIDAD POR GÉNERO Y TIPO DE ACTIVIDAD

Código	Descripción	Masculino	Femenino
			
S01	Jubilado	0.00%	0.00%
S03	Ama de Casa	0.00%	0.00%
S04	Empleado Público	0.00%	0.00%
S05	Empleado Privado	3.02%	0.00%
C	Industrias manufactureras	1.82%	7.96%
O	Suministro de electricidad, gas, vapor y aire acondicionado	0.00%	0.00%
D	Suministro de electricidad, gas, vapor y aire acondicionado	4.63%	0.00%
E	Distribución de agua; alcantarillado, gestión de desechos y actividades de saneamiento	0.00%	0.00%
J	Información y comunicación	0.00%	100.00%
K	Actividades financieras y de seguros	0.00%	0.12%
T	Actividades de los hogares como empleadores; actividades no diferenciadas de los hogares como productores de bienes y servicios para uso propio	0.00%	0.00%
P	Enseñanza	0.00%	0.00%
B	Explotación de minas y canteras	0.00%	0.00%
F	Construcción	5.19%	0.00%
Q	Actividades de atención de la salud humana y de asistencia social	0.00%	2.28%
I	Actividades de alojamiento y servicio de comidas	0.00%	0.00%
S	Otras actividades de servicios	0.00%	0.00%
L	Actividades inmobiliarias	0.01%	60.21%
R	Artes, entretenimiento y recreación	0.04%	0.00%
M	Actividades profesionales, científicas y técnicas	1.13%	1.83%
N	Actividades de servicios administrativos y de apoyo	4.16%	3.08%
A	Agricultura, ganadería, silvicultura y pesca	2.39%	2.38%
C	Industrias manufactureras	1.82%	7.96%
S02	Estudiante	0.00%	0.00%
H	Transporte y almacenamiento	3.40%	4.14%
G	Comercio al por mayor y al por menor, reparación de vehículos automotores y motocicletas	3.20%	2.07%

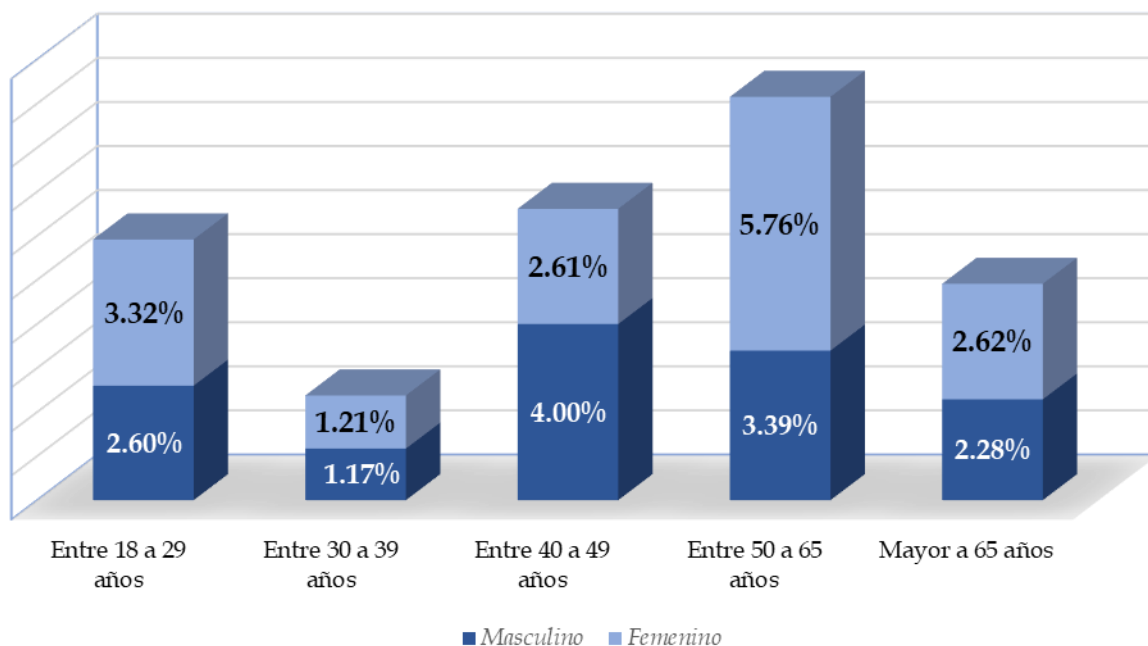
Morosidad por género y nivel de instrucción



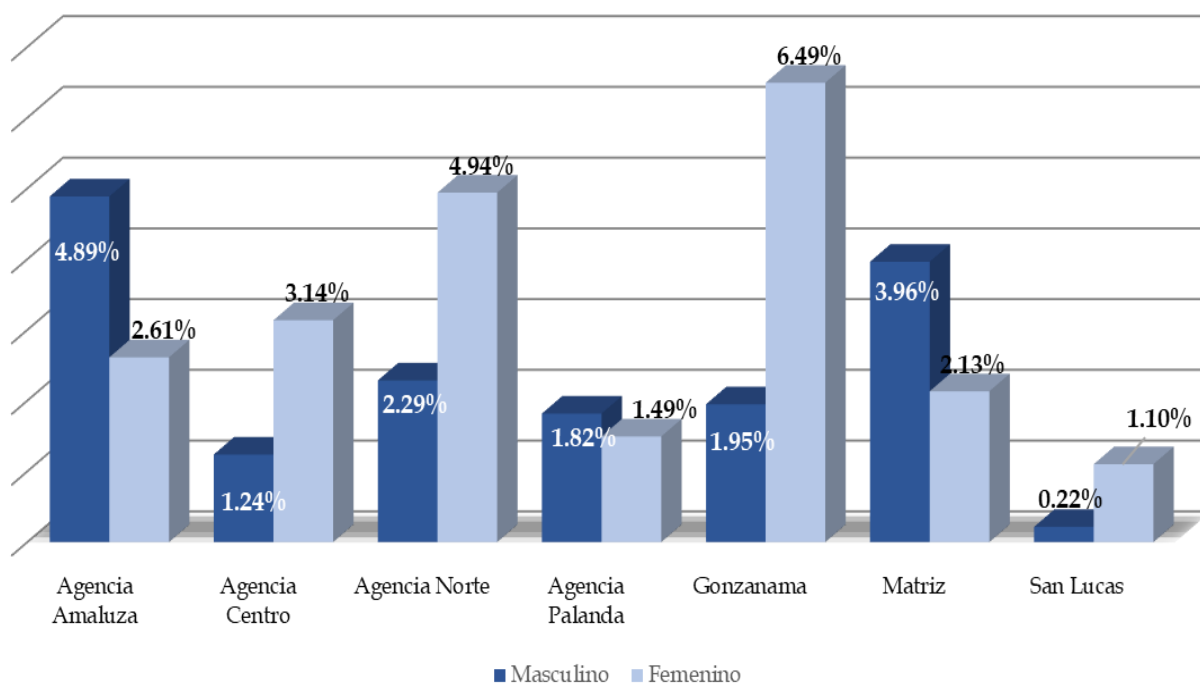
Morosidad por género y provincia

Código	Descripción	Femenino	Masculino	Total
01	AZUAY	0.00%	0.00%	0.00%
03	CAÑAR	0.00%	0.00%	0.00%
06	CHIMBORAZO	0.00%	0.00%	0.00%
07	EL ORO	100.00%	100.00%	100.00%
08	ESMERALDAS	0.00%	0.00%	0.00%
09	GUAYAS	0.00%	0.00%	0.00%
11	LOJA	3.39%	2.95%	3.14%
13	MANABI	0.00%	0.01%	0.00%
19	ZAMORA CHINCHIPE	1.38%	1.62%	1.56%
22	ORELLANA	0.00%	0.00%	0.00%
	Total	3.11%	2.57%	2.78%

Morosidad por género y rango de edad



Morosidad por género y tipo de canal

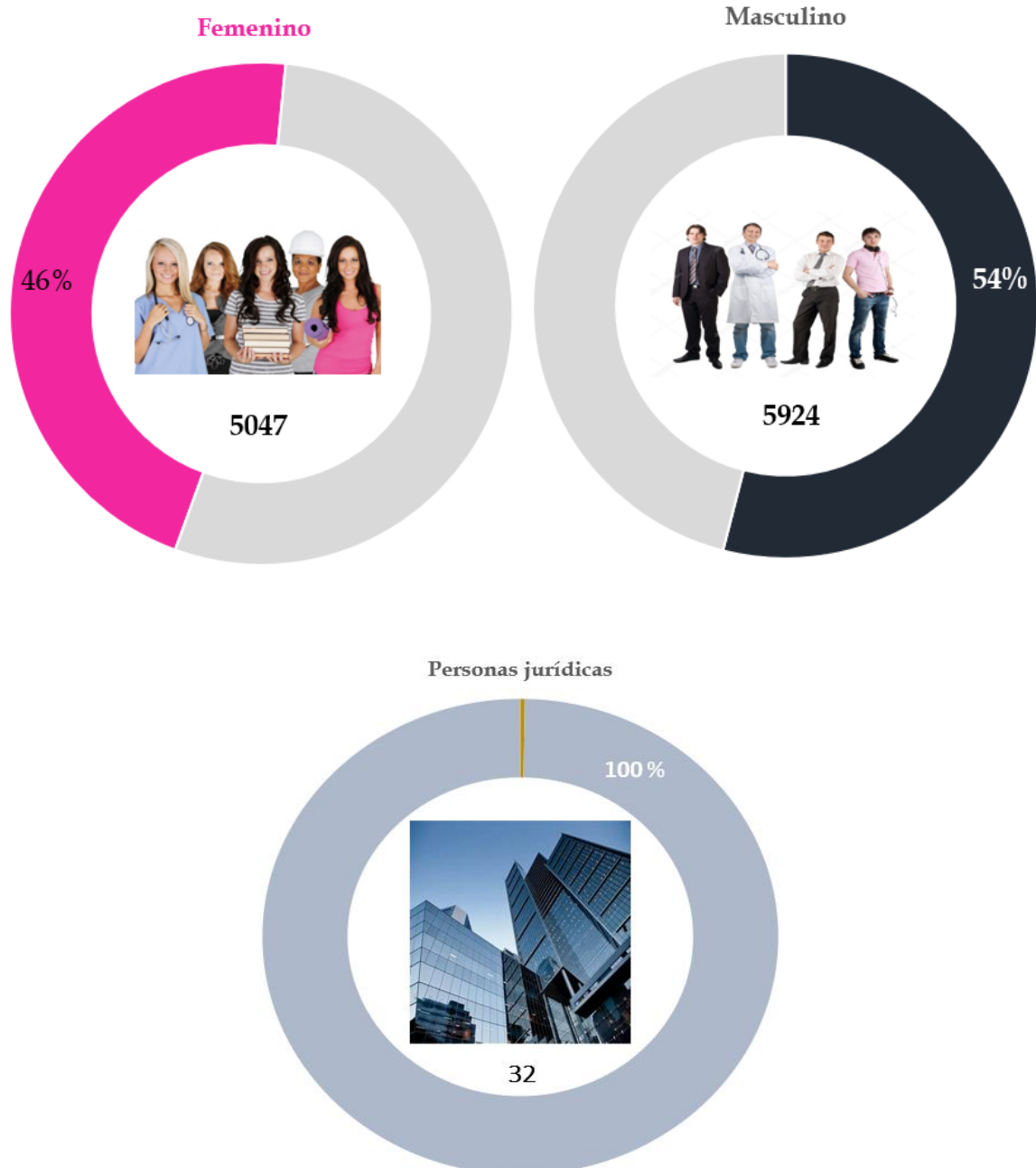


Notas: En el año 2022, se está levantando la información del grupo étnico de los socios.

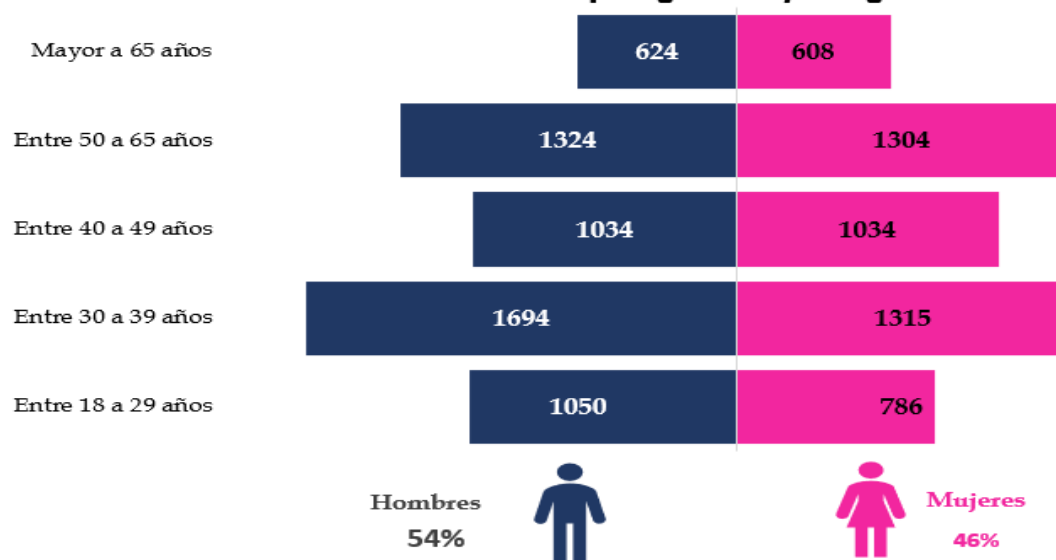
Las estadísticas de porcentaje de acceso a crédito y monto promedio corresponden al primer trimestre del año 2022 (enero, febrero y marzo)

REPRESENTACIÓN



Distribución de socios



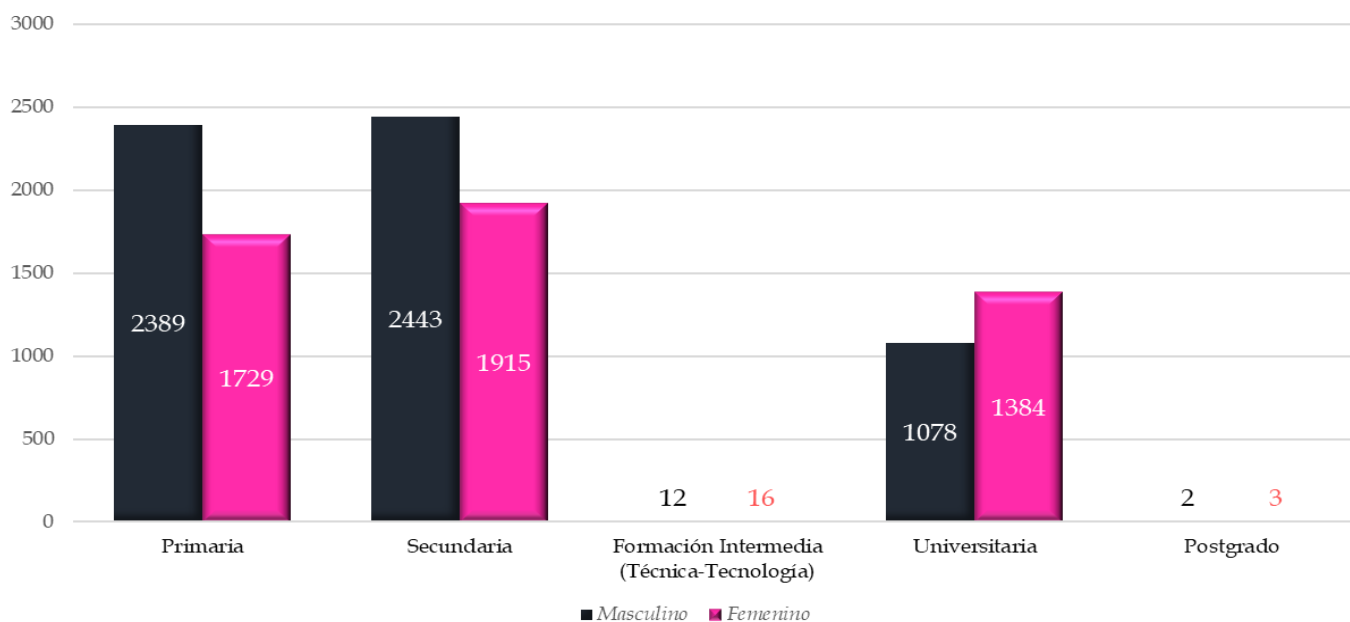
Distribución de socios por género y rango de edad





DISTRIBUCIÓN DE SOCIOS POR GENERO Y ACTIVIDAD ECONÓMICA

Área de trazado	Descripción	Masculino 	Femenino 
S01	Jubilado	13	6
S02	Estudiante	40	29
S03	Ama de Casa	-	21
S04	Empleado Público	32	21
S05	Empleado Privado	77	69
A	Agricultura, ganadería, silvicultura y pesca	1,784	1,237
B	Explotación de minas y canteras	68	4
C	Industrias manufactureras	649	691
D	Suministro de electricidad, gas, vapor y aire acondicionado	3	5
E	Distribución de agua; alcantarillado, gestión de desechos y actividades de saneamiento	2	-
F	Construcción	262	49
G	Comercio al por mayor y al por menor, reparación de vehículos automotores y motocicletas	180	254
H	Transporte y almacenamiento	551	45
I	Actividades de alojamiento y servicio de comidas	34	121
J	Información y comunicación	13	3
K	Actividades financieras y de seguros	67	96
L	Actividades inmobiliarias	318	203
M	Actividades profesionales, científicas y técnicas	400	393
N	Actividades de servicios administrativos y de apoyo	1,103	1,236
O	Administración pública y defensa; planes de seguridad social de afiliación obligatoria	6	-
P	Enseñanza	118	223
Q	Actividades de atención de la salud humana y de asistencia social	136	132
R	Artes, entretenimiento y recreación	5	1
S	Otras actividades de servicios	48	47
T	Actividades de los hogares como empleadores; actividades no diferenciadas de los hogares como productores de bienes y servicios para uso propio	15	161

Distribución de socios por género y nivel de instrucción



Distribución de socios por género y provincia de domicilio

Código	Descripción	Masculino	Femenino
			
01	AZUAY	9	8
03	CAÑAR	0	1
04	CARCHI	0	1
05	COTOPAXI	1	0
06	CHIMBORAZO	3	3
07	EL ORO	4	3
08	ESMERALDAS	1	0
09	GUAYAS	6	3
10	IMBABURA	1	0
11	LOJA	5253	4705
13	MANABI	16	7
17	PICHINCHA	9	7
19	ZAMORA CHINCHIPE	618	307
21	SUCUMBIOS	1	0
22	ORELLANA	1	1
23	SANTO DOMINGO DE LOS TSACHILAS	1	1
Total		5924	5047

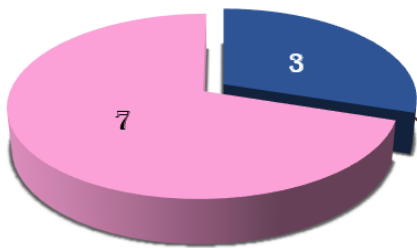
Nota: En el año 2022, se está levantando la información del grupo étnico de los socios.

Datos de la persona que ocupa la presidencia de la entidad



Género	Masculino
Rango de edad	Entre 40 a 49 años
Grupo étnico	Mestizo
Actividad económica	Construcción
Nivel de instrucción	Universitaria
Provincia de domicilio	Provincia de Loja

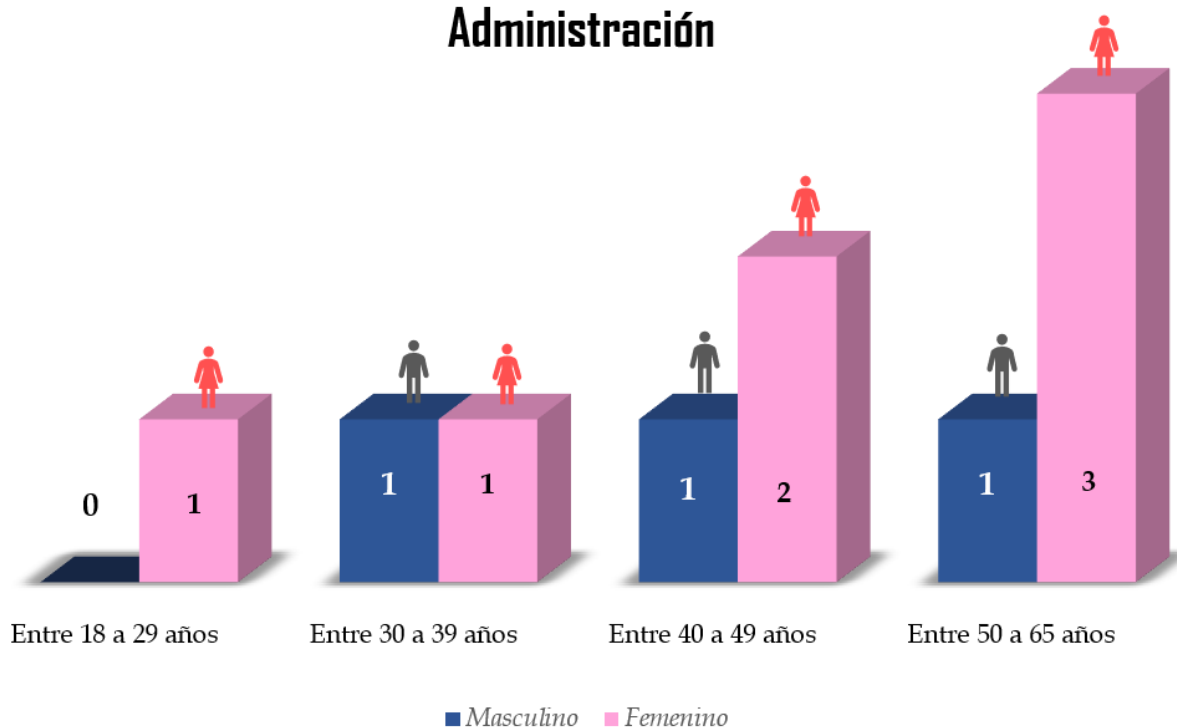
Distribución de socios en el Consejo de Administración



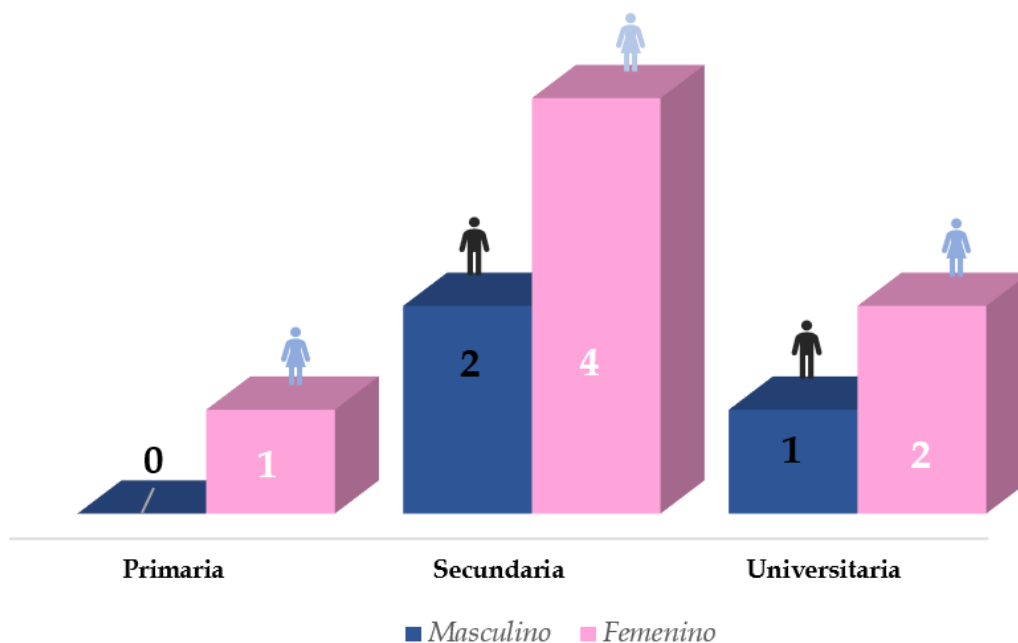
■ Masculino ■ Femenino





Distribución por género y rango de edad en el Consejo de Administración



Distribución por género y nivel de instrucción en el Consejo de Administración



Actividad	Masculino Femenino	
		
Industrias manufactureras	1	3
Construcción	1	
Transporte y almacenamiento		1
Actividades profesionales, científicas y técnicas		2
Actividades de servicios administrativos y de apoyo	1	
Enseñanza		1

Nota: Todos los miembros titulares y suplentes del Consejo de Administración tienen domicilio en la provincia de Loja. En el año 2022, se está levantando la información del grupo étnico de los socios.




Datos de la persona que ocupa la presidencia del Consejo de Vigilancia

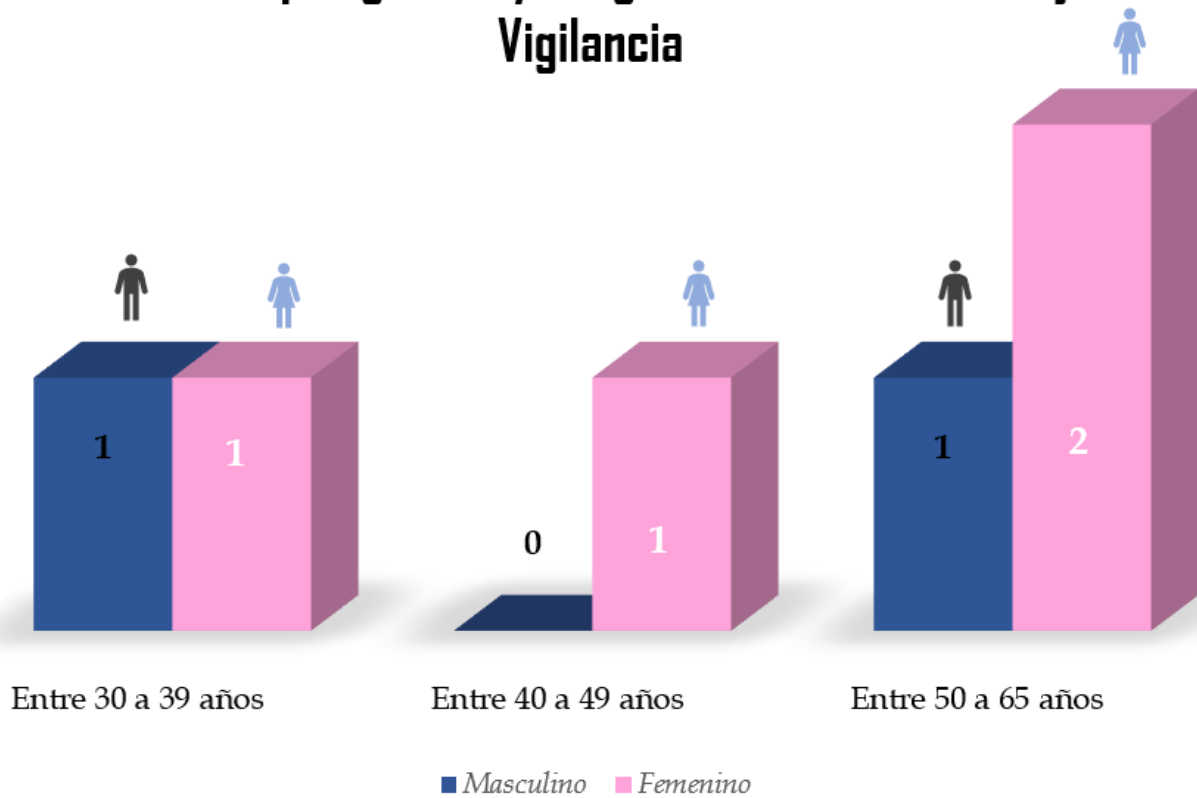


Género	Masculino
Rango de edad	Entre 30 a 39 años
Grupo étnico	Mestizo
Actividad económica	Otras actividades de servicios
Nivel de instrucción	Universitaria
Provincia de domicilio	Provincia de Loja

Distribución de socios en el Consejo de Vigilancia



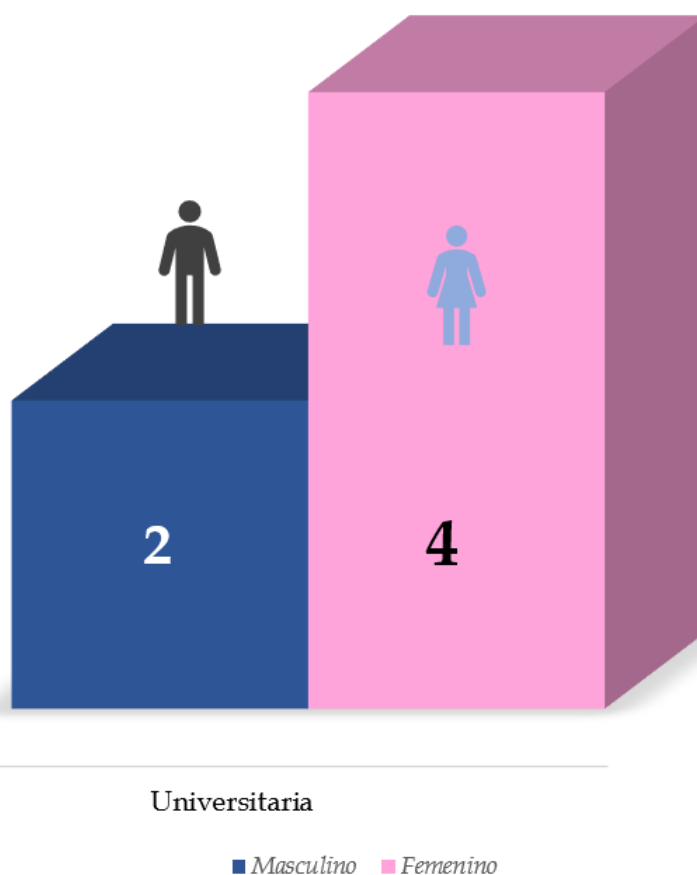
Distribución por género y rango de edad en el Consejo de Vigilancia



Distribución por género y por actividad económica en el Consejo de Vigilancia

Actividad	Masculino	Femenino
Industrias manufactureras	1	
Comercio al por mayor y al por menor, reparación de vehículos automotores y motocicletas		1
Actividades profesionales, científicas y técnicas		2
Otras actividades de servicios	1	
Estudiante		1

Distribución por género y nivel de instrucción en el Consejo de Vigilancia

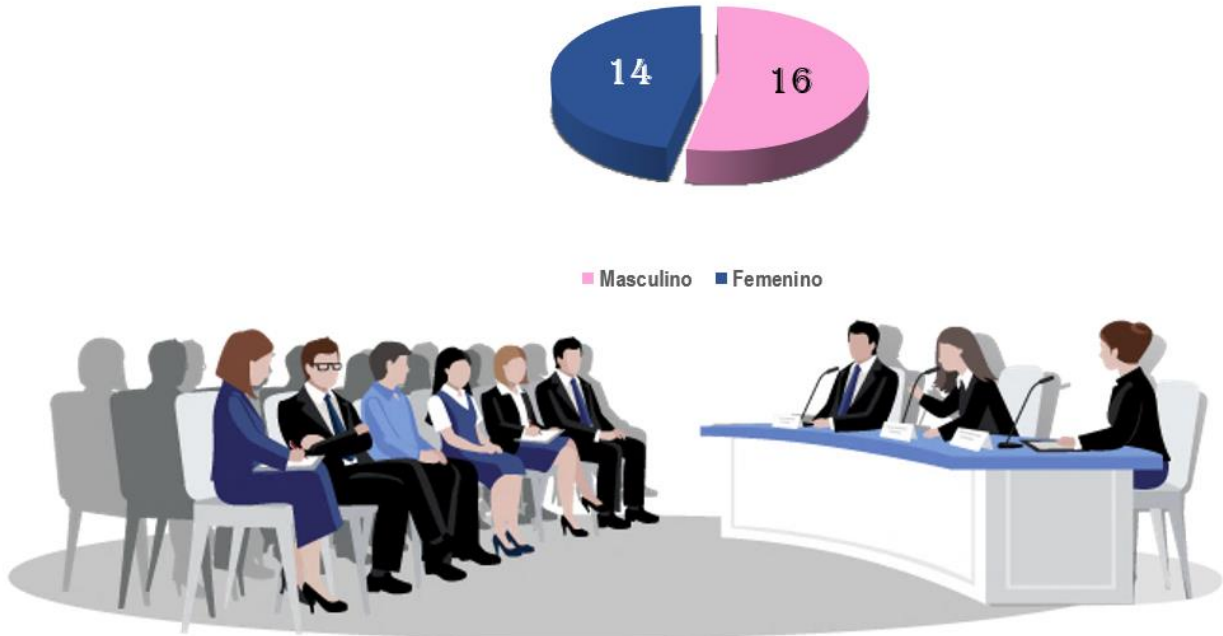


Nota: Todos los miembros titulares y suplentes del Consejo de Vigilancia tienen domicilio en la provincia de Loja. En el año 2022, se está levantando la información del grupo étnico de los socios.

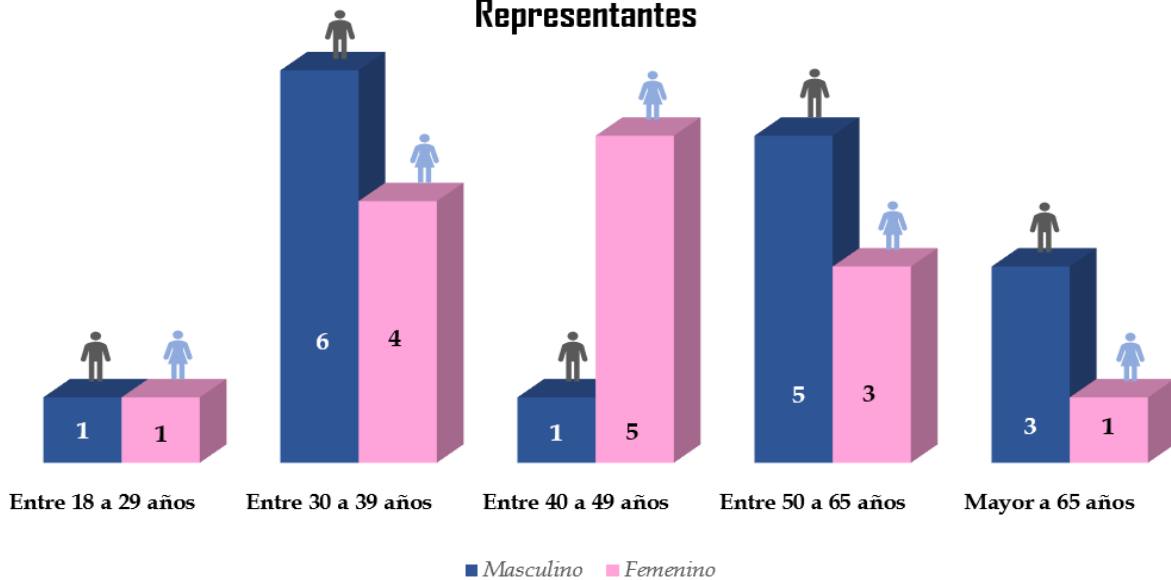


Distribución de socios en la Asamblea General de Representantes

Distribución por género en la Asamblea General de Representantes



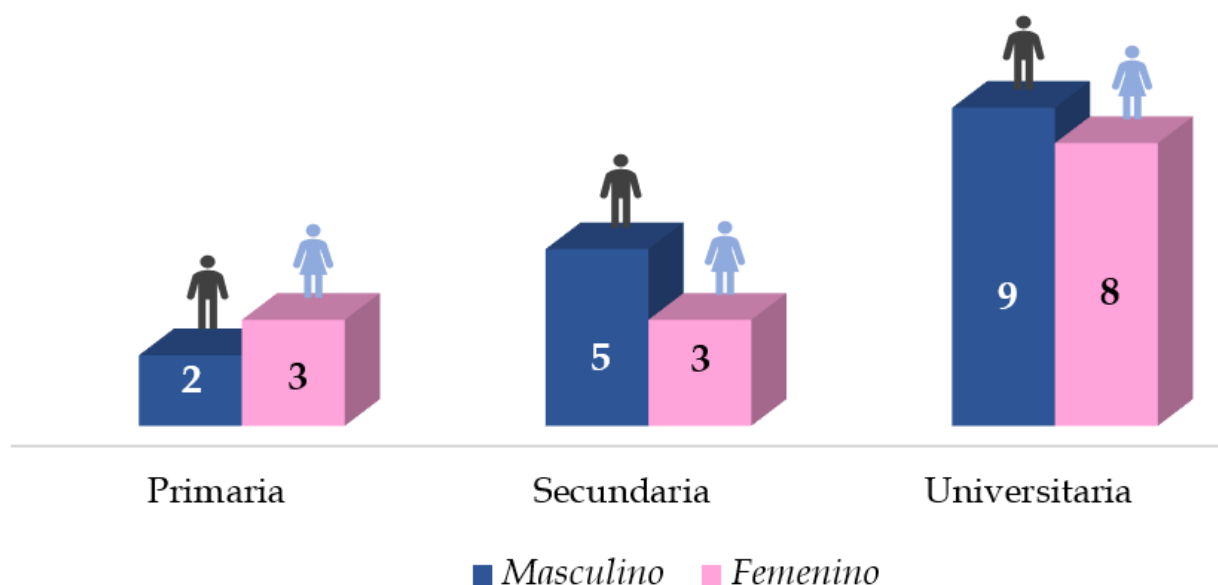
Distribución por género y rango de edad en la Asamblea General de Representantes



Distribución por género y por actividad económica en la Asamblea General de Representantes

Actividad	Masculino	Femenino
Agricultura, ganadería, silvicultura y pesca	1	2
Industrias manufactureras	2	1
Comercio al por mayor y al por menor, reparación de vehículos automotores y motocicletas		2
Transporte y almacenamiento	3	
Actividades financieras y de seguros		1
Actividades inmobiliarias	1	
Actividades profesionales, científicas y técnicas	3	2
Actividades de servicios administrativos y de apoyo	1	2
Enseñanza	4	
Actividades de atención de la salud humana y de asistencia social		2
Otras actividades de servicios		1
Estudiante	1	
Actividades de los hogares como empleadores; actividades no diferenciadas de los hogares como productores de bienes y servicios para uso propio		1

Distribución por género y nivel de instrucción en la Asamblea General de Representantes



Datos de la persona en la posición de Gerente



Género	Femenino
Rango de edad	Entre 40 a 49 años
Grupo étnico	Mestizo
Actividad económica	Actividades de servicios Administrativos y de apoyo
Nivel de instrucción	Postgrado
Provincia de domicilio	Provincia de Loja

Implementación de políticas internas de igualdad de género

La Cooperativa de Ahorro y Crédito Crediamigo Ltda. ha implementado las siguientes políticas de igualdad de género:

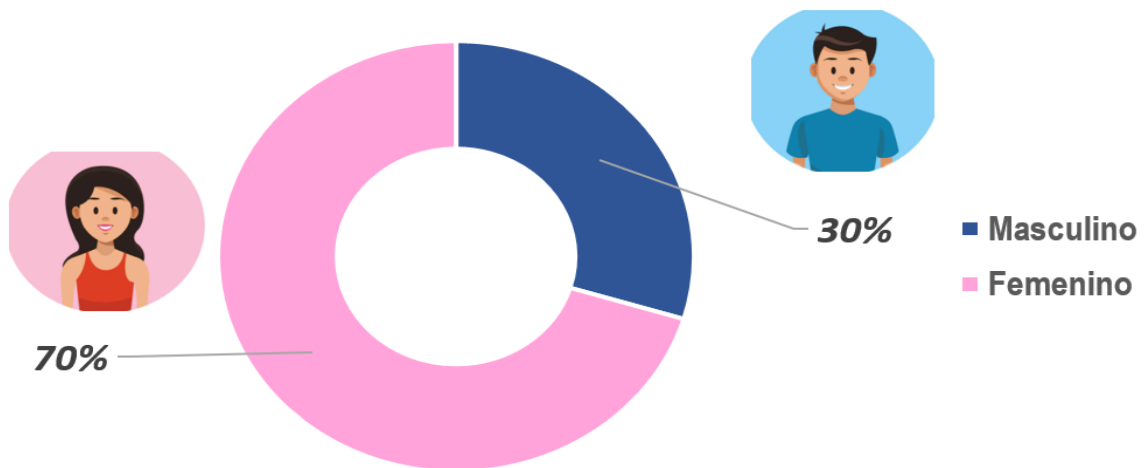
Valores institucionales: Contemplados en el actual código de ética que tienen aplicación prioritaria en todas sus relaciones dentro y fuera de la Institución, en sus acciones de trabajo y de negocios financieros.

Respeto: mediante el código de ética se fomenta el Respeto a la diversidad étnica y cultural, los derechos humanos y libertades públicas de socios y trabajadores sin discriminación de etnia, género, religión o credo político; otorgar un trato digno a las personas guardando la correspondiente privacidad.

EDUCACION FINANCIERA

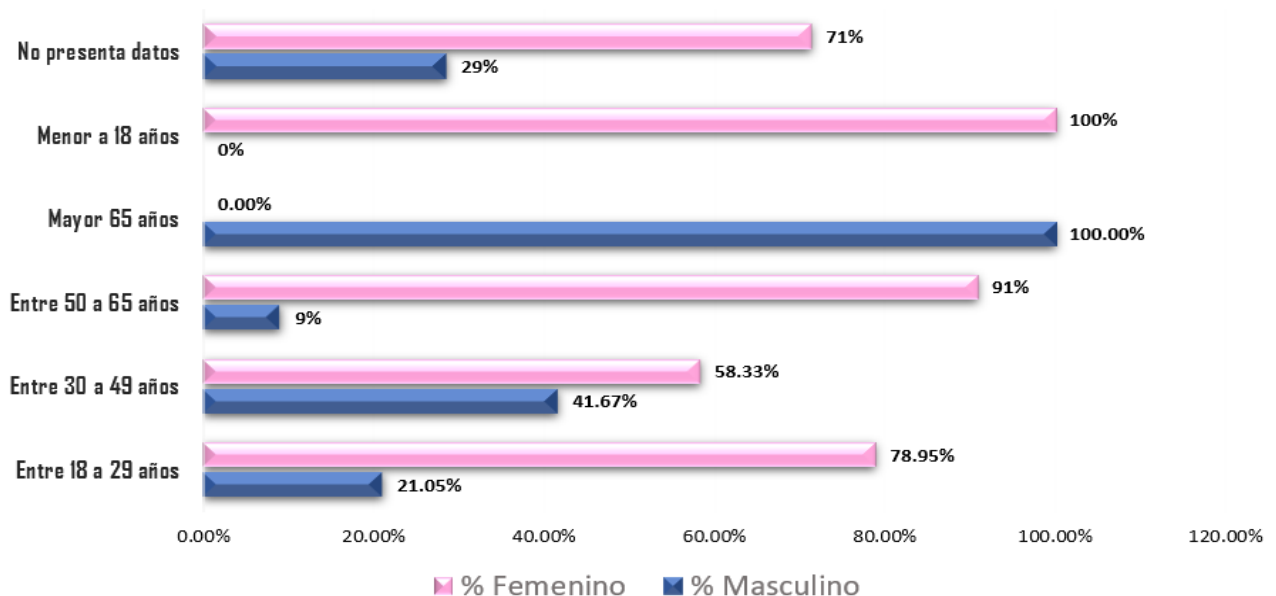
Acceso de los socios a educación financiera por género

ACCESO A LOS SOCIOS EN EDUCACIÓN FINANCIERA POR GÉNERO



Acceso de los socios a educación financiera por género y rango de edad

EDUCACIÓN FINANCIERA POR GÉNERO Y RANGO DE EDAD



Acceso de los socios a educación financiera por género y por nivel de instrucción

